

CIRSURES-CONSORCIO INTERM.RESIDUOS SOLIDOS URBANOS

Exercício de 2023

Demonstrativo da Receita e Despesa segundo as Categorias Econômicas - Anexo 1
Administração Indireta - CIRSURES-CONSORCIO INTERM.RESIDUOS SOLIDOS URBANOS

Período: Janeiro à Dezembro

Página 1


Receitas		Despesas	
Títulos	Valor	Títulos	Valor
Receitas Correntes	11.586.358,83	DESPESAS CORRENTES	10.007.125,49
Receita Patrimonial	108.173,44	PESSOAL E ENCARGOS SOCIAIS	2.539.028,06
Receita de Serviços	1.581,00	OUTRAS DESPESAS CORRENTES	7.468.097,43
Transferências Correntes	11.476.604,39		
		SUPERAVIT	1.579.233,34
TOTAL	11.586.358,83	TOTAL	11.586.358,83
SUPERAVIT DO ORÇAMENTO CORRENTE	1.579.233,34		
		DESPESAS DE CAPITAL	141.663,40
		INVESTIMENTOS	141.663,40
		SUPERAVIT	1.437.569,94
TOTAL	11.586.358,83	TOTAL	11.586.358,83


Resumo

RECEITAS CORRENTES	11.586.358,83	DESPESAS CORRENTES	10.007.125,49
RECEITAS DE CAPITAL	0,00	DESPESAS DE CAPITAL	141.663,40
		SUPERAVIT	1.437.569,94
TOTAL	11.586.358,83	TOTAL	11.586.358,83

Nota: Durante o exercício, somente as despesas liquidadas são consideradas executadas. No encerramento do exercício, as despesas não liquidadas inscritas em restos a pagar não processados, também são consideradas como despesas orçamentárias.

URUSSANGA, 31/12/2023


 VALÉRIO MORETTI
 PRESIDENTE


 RENATA DE BRIDA ROSSO
 CONTADORA CRC 025290/O-6

ESTADO DE SANTA CATARINA

CIRSURES-CONSORCIO INTERM.RESIDUOS SOLIDOS URBANO

Período: Janeiro à Dezembro

Receita segundo as Categorias Econômicas - Anexo 02 - Administração Indireta - CIRSURES-CONSORCIO INTERM.RESIDUOS SOLIDOS URBANOS

Página 1

Código	Especificação	Desdobramento	Fonte	Categoria Econômica
1.0.0.0.00.0.0.00.00.00	Receitas Correntes			11.586.358,83
1.3.0.0.00.0.0.00.00.00	Receita Patrimonial		108.173,44	
1.3.2.0.00.0.0.00.00.00	Valores Mobiliários		108.173,44	
1.3.2.1.00.0.0.00.00.00	Juros e Correções Monetárias	108.173,44		
1.3.2.1.00.1.0.00.00.00	Remuneração de Depósitos Bancários	29.293,21		
1.3.2.1.00.1.1.00.00.00	Remuneração de Depósitos Bancários - Principal	29.293,21		
1.3.2.1.01.0.0.00.00.00	Remuneração de Depósitos Bancários	78.880,23		
1.3.2.1.01.0.1.00.00.00	Remuneração de Depósitos Bancários - Principal	78.880,23		
1.6.0.0.00.0.0.00.00.00	Receita de Serviços		1.581,00	
1.6.1.0.00.0.0.00.00.00	Serviços Administrativos e Comerciais Gerais		1.581,00	
1.6.1.0.02.0.0.00.00.00	Inscrição em Concursos e Processos Seletivos	1.581,00		
1.6.1.0.02.1.0.00.00.00	Inscrição em Concursos e Processos Seletivos	1.581,00		
1.6.1.0.02.1.1.00.00.00	Inscrição em Concursos e Processos Seletivos - F	1.581,00		
1.7.0.0.00.0.0.00.00.00	Transferências Correntes		11.476.604,39	
1.7.3.0.00.0.0.00.00.00	Transferências dos Municípios e de suas Entidades		11.476.604,39	
1.7.3.9.00.0.0.00.00.00	Outras Transferências dos Municípios	11.476.604,39		
1.7.3.9.50.0.0.00.00.00	Transferências de Municípios a Consórcios Públicos	11.476.604,39		
1.7.3.9.50.0.1.00.00.00	Contrato de Rateio	2.139.667,22		
1.7.3.9.50.0.1.01.00.00	Contrato de Rateio 2022	34.662,03		
1.7.3.9.50.0.1.01.01.00	Rateio - Cocal do Sul - 2022	14.268,74		
1.7.3.9.50.0.1.01.02.00	Rateio - Treviso - 2022	20.393,29		
1.7.3.9.50.0.1.02.00.00	Contrato de Rateio - Aterro - 2023	1.254.395,82		
1.7.3.9.50.0.1.02.01.00	Rateio Aterro - Cocal do Sul - 2023	239.019,96		
1.7.3.9.50.0.1.02.02.00	Rateio Aterro - Lauro Muller - 2023	143.541,36		
1.7.3.9.50.0.1.02.03.00	Rateio Aterro - Morro da Fumaça - 2023	184.737,84		
1.7.3.9.50.0.1.02.04.00	Rateio Aterro - Orleans - 2023	214.491,00		
1.7.3.9.50.0.1.02.05.00	Rateio Aterro - Siderópolis - 2023	148.118,76		
1.7.3.9.50.0.1.02.06.00	Rateio Aterro - Treviso - 2023	58.524,58		
1.7.3.9.50.0.1.02.07.00	Rateio Aterro - Urussanga - 2023	265.962,32		
1.7.3.9.50.0.1.03.00.00	Contrato de Rateio - Usina - 2023	850.609,37		
1.7.3.9.50.0.1.03.01.00	Rateio Usina - Cocal do Sul - 2023	201.319,80		
1.7.3.9.50.0.1.03.02.00	Rateio Usina - Lauro Muller - 2023	120.825,09		
1.7.3.9.50.0.1.03.03.00	Rateio Usina - Morro da Fumaça - 2023	161.055,84		
1.7.3.9.50.0.1.03.04.00	Rateio Usina - Orleans - 2023	120.791,88		
1.7.3.9.50.0.1.03.05.00	Rateio Usina - Siderópolis - 2023	120.791,88		
1.7.3.9.50.0.1.03.06.00	Rateio Usina - Treviso - 2023	15.098,99		
1.7.3.9.50.0.1.03.07.00	Rateio Usina - Urussanga - 2023	110.725,89		
1.7.3.9.50.0.2.00.00.00	Coleta Seletiva	215.986,96		
1.7.3.9.50.0.2.01.00.00	Coleta Seletiva - Cocal do Sul	44.656,25		
1.7.3.9.50.0.2.02.00.00	Coleta Seletiva - Lauro Muller	18.848,46		
1.7.3.9.50.0.2.03.00.00	Coleta Seletiva - Morro da Fumaça	25.629,55		
1.7.3.9.50.0.2.04.00.00	Coleta Seletiva - Orleans	16.195,79		
1.7.3.9.50.0.2.05.00.00	Coleta Seletiva - Siderópolis	18.439,88		
1.7.3.9.50.0.2.06.00.00	Coleta Seletiva - Treviso	18.171,07		
1.7.3.9.50.0.2.07.00.00	Coleta Seletiva - Urussanga	74.045,96		
1.7.3.9.50.0.5.00.00.00	Destinação Final	2.650.061,04		
1.7.3.9.50.0.5.01.00.00	Destinação Final - Cocal do Sul	447.771,19		
1.7.3.9.50.0.5.02.00.00	Destinação Final - Lauro Muller	301.294,38		
1.7.3.9.50.0.5.03.00.00	Destinação Final - Morro da Fumaça	458.832,57		
1.7.3.9.50.0.5.04.00.00	Destinação Final - Orleans	574.045,80		
1.7.3.9.50.0.5.05.00.00	Destinação Final - Siderópolis	320.062,78		
1.7.3.9.50.0.5.06.00.00	Destinação Final - Treviso	77.002,40		
1.7.3.9.50.0.5.07.00.00	Destinação Final - Urussanga	471.051,92		
1.7.3.9.50.0.6.00.00.00	Transferências de Municípios a Consórcios Públicos	6.470.889,17		
1.7.3.9.50.0.6.01.00.00	Investimento	422.328,71		

FONTE:

ESTADO DE SANTA CATARINA

CIRSURES-CONSORCIO INTERM.RESIDUOS SOLIDOS URBANO

Período: Janeiro à Dezembro

Resumo Geral da Despesa - Anexo 2 - Administração Indireta - CIRSURES-CONSORCIO INTERM.RESIDUOS SOLI URBANOS

Página 1

Código	Especificação	Desdobramento	Elemento	Categoria Econ.
3.0.00.00.00.00.00.00	DESPESAS CORRENTES			10.007.125,49
3.1.00.00.00.00.00.00	PESSOAL E ENCARGOS SOCIAIS			2.539.028,06
3.1.90.00.00.00.00.00	Aplicacoes Diretas		2.539.028,06	
3.1.90.11.00.00.00.00	Vencimentos e Vantagens Fixas - Pessoal Civil	1.783.436,61		
3.1.90.11.01.00.00.00	vencimentos e salários	1.783.436,61		
3.1.90.13.00.00.00.00	Obrigacoes Patronais	633.480,84		
3.1.90.13.01.00.00.00	FGTS	165.519,68		
3.1.90.13.02.00.00.00	Contribuições Previdenciárias - INSS	467.961,16		
3.1.90.16.00.00.00.00	Outras Despesas Variaveis - Pessoal Civil	102.110,61		
3.1.90.16.44.00.00.00	Serviços Extraordinários	102.110,61		
3.1.90.91.00.00.00.00	Sentencas Judiciais	20.000,00		
3.1.90.91.30.00.00.00	Sentenças Indenizatórias	20.000,00		
3.3.00.00.00.00.00.00	OUTRAS DESPESAS CORRENTES			7.468.097,43
3.3.90.00.00.00.00.00	Aplicacoes Diretas		7.468.097,43	
3.3.90.14.00.00.00.00	Diarias - Civil	13.774,81		
3.3.90.14.14.00.00.00	Diárias no País - Civil	13.774,81		
3.3.90.30.00.00.00.00	Material de Consumo	4.962.635,90		
3.3.90.30.01.00.00.00	Combustíveis e Lubrificantes Automotivos	120.133,36		
3.3.90.30.03.00.00.00	Combustíveis e Lub. p/Outras Finalidades	44,00		
3.3.90.30.07.00.00.00	Gêneros de Alimentação	18.991,17		
3.3.90.30.11.00.00.00	Material Químico	65.928,96		
3.3.90.30.16.00.00.00	Material de Expediente	4.295,08		
3.3.90.30.17.00.00.00	Material de Processamento de Dados	5.454,81		
3.3.90.30.19.00.00.00	Material de Acondicionamento e Embalagem	11.831,99		
3.3.90.30.21.00.00.00	Material de Copa e Cozinha	1.098,81		
3.3.90.30.22.00.00.00	Material de Limpeza e Produção de Higienização	4.517,37		
3.3.90.30.23.00.00.00	Uniformes, Tecidos e Aviamentos	18.699,35		
3.3.90.30.24.00.00.00	Material para Manutenção de Bens Imóveis	186.546,66		
3.3.90.30.25.00.00.00	Material para Manutenção de Bens Móveis	24.610,14		
3.3.90.30.26.00.00.00	Material Elétrico e Eletrônico	5.723,50		
3.3.90.30.28.00.00.00	Material de Proteção e Segurança	10.586,71		
3.3.90.30.31.00.00.00	Sementes, Mudas de Plantas e Insumos	306,48		
3.3.90.30.33.00.00.00	Material para Produção Industrial	4.434.364,89		
3.3.90.30.35.00.00.00	Material Laboratorial	450,00		
3.3.90.30.39.00.00.00	Material para Manutenção de Veículos	41.309,72		
3.3.90.30.42.00.00.00	Ferramentas	2.576,74		
3.3.90.30.44.00.00.00	Material de Sinalização Visual e Afins	1.291,68		
3.3.90.30.49.00.00.00	Bilhetes de Passagens	3.684,48		
3.3.90.30.99.00.00.00	Outros Materiais de Consumo	190,00		
3.3.90.33.00.00.00.00	Passagens e Despesas com Locomocao	15.031,29		
3.3.90.33.99.00.00.00	Outras Despesas com Locomoção	15.031,29		
3.3.90.35.00.00.00.00	Servicos de Consultoria	42.800,00		
3.3.90.35.01.00.00.00	Assessoria e Consultoria Técnica ou Jurídica	42.800,00		
3.3.90.36.00.00.00.00	Outros Servicos de Terceiros - Pessoa Fisica	63.333,44		
3.3.90.36.06.00.00.00	Serviços Técnicos Profissionais	3.370,00		
3.3.90.36.15.00.00.00	Locação de Imóveis	57.313,44		
3.3.90.36.22.00.00.00	Manutenção e Conservação de Bens Imóveis	1.000,00		
3.3.90.36.35.00.00.00	Serviços de Apoio Administrativo, Técnico e Oper	1.650,00		
3.3.90.39.00.00.00.00	Outros Servicos de Terceiros - Pessoa Juridica	2.302.232,54		
3.3.90.39.02.00.00.00	Condomínios	3.251,28		
3.3.90.39.05.00.00.00	Serviços Técnicos Profissionais	129.610,46		
3.3.90.39.14.00.00.00	Locação de Bens Móveis e Outras Naturezas Intang	4.080,00		
3.3.90.39.15.00.00.00	Limpeza de Veículos	1.120,00		
3.3.90.39.16.00.00.00	Manutenção e Conservação de Bens Imóveis	950.876,23		
3.3.90.39.17.00.00.00	Manutenção e Conservação de Máquinas e Equip	11.148,85		

FONTE:

ESTADO DE SANTA CATARINA

CIRSURES-CONSORCIO INTERM.RESIDUOS SOLIDOS URBANO

Resumo Geral da Despesa - Anexo 2 - Administração Indireta - CIRSURES-CONSORCIO INTERM.RESIDUOS SOLI URBANOS

Código	Especificação	Desdobramento	Elemento	Categoria Econ.
3.3.90.39.19.00.00.00	Manutenção e Conservação de Veículos	24.083,68		
3.3.90.39.20.00.00.00	Manutenção e Cons de Bens Móveis de Outras Natur	16.220,00		
3.3.90.39.43.00.00.00	Serviços de Energia Elétrica	79.156,57		
3.3.90.39.48.00.00.00	Serviços de Seleção e Treinamento	16.040,00		
3.3.90.39.49.00.00.00	Produções Jornalísticas	2.970,00		
3.3.90.39.51.00.00.00	Serviços de Análises e Pesquisas Científicas	847.939,22		
3.3.90.39.63.00.00.00	Serviços Gráficos e Editoriais	7.072,00		
3.3.90.39.64.00.00.00	Telefonia fixa e Móvel	5.718,81		
3.3.90.39.66.00.00.00	Serviços Judiciários	4.088,51		
3.3.90.39.69.00.00.00	seguros em Geral	48.687,20		
3.3.90.39.77.00.00.00	Vigilância Ostensiva/Monitorada	19.050,97		
3.3.90.39.78.00.00.00	Limpeza e Conservação	26.903,70		
3.3.90.39.81.00.00.00	Serviços Bancários	7.616,99		
3.3.90.39.88.00.00.00	Serviços de Publicidade e Propaganda	30.745,00		
3.3.90.39.96.00.00.00	Outros Serviços de Terc Pessoa Jur - Pagto Antec	951,79		
3.3.90.39.99.00.00.00	Outros Serviços de Terceiros - Pessoa Jurídica	64.901,28		
3.3.90.40.00.00.00.00	Serv. de Tec. da Inf. e Comun.(TIC)-Pessoa Jur.	48.113,80		
3.3.90.40.01.00.00.00	Locação de equipamentos e softwares	35.165,72		
3.3.90.40.04.00.00.00	Comunicação de dados	9.233,08		
3.3.90.40.09.00.00.00	Manutenção e conservação de equipamentos de TIC	3.715,00		
3.3.90.47.00.00.00.00	Obrigacoes Tributarias e Contributivas	20.175,65		
3.3.90.47.01.00.00.00	Imposto Sobre Propriedade Territorial Rural - ITR	84,00		
3.3.90.47.02.00.00.00	Imposto S/ Propr Predial e Territ Urbana - IPTU	261,24		
3.3.90.47.10.00.00.00	Taxas	15.078,27		
3.3.90.47.18.00.00.00	Contrib Previdenciária S/ Serviços de Terc - PF	3.896,00		
3.3.90.47.99.00.00.00	Outras Obrigações Tributárias e Contributivas	856,14		
4.0.00.00.00.00.00.00	DESPESAS DE CAPITAL			141.663,40
4.4.00.00.00.00.00.00	INVESTIMENTOS			141.663,40
4.4.90.00.00.00.00.00	Aplicacoes Diretas		141.663,40	
4.4.90.51.00.00.00.00	Obras e Instalacoes	70.435,67		
4.4.90.51.80.00.00.00	Estudos e Projetos	45.935,00		
4.4.90.51.98.00.00.00	Obras Contratadas	24.500,67		
4.4.90.52.00.00.00.00	Equipamentos e Material Permanente	71.227,73		
4.4.90.52.06.00.00.00	Aparelhos e Equipamentos de Comunicação	949,00		
4.4.90.52.12.00.00.00	Aparelhos e Utensilios Domésticos	138,25		
4.4.90.52.34.00.00.00	Máquinas, Utensilios e Equipamentos Diversos	5.463,00		
4.4.90.52.35.00.00.00	Equipamentos de Processamento de Dados	730,00		
4.4.90.52.40.00.00.00	Máquinas e Equipamentos Agrícolas e Rodoviários	35.570,48		
4.4.90.52.42.00.00.00	Mobiliário em Geral	17.041,00		
4.4.90.52.52.00.00.00	Veiculos de Tração Mecânica	11.336,00		
			Total:	10.148.788,89

URUSSANGA, 31/12/2023

VALÉRIO MORETTI
PRESIDENTERENATA DE BRIDA ROSSO
CONTADORA CRC 025290/O-6

ESTADO DE SANTA CATARINA

CIRSURES-CONSORCIO INTERM.RESIDUOS SOLIDOS URBANOS

Natureza da Despesa segundo as Categorias Econômicas - Anexo 2

Administração Indireta - CIRSURES-CONSORCIO INTERM.RESIDUOS SOLIDOS URBANOS

Entidade : CIRSURES-CONSORCIO INTERM.RESIDUOS SOLIDOS URBANOS

Órgão: 01 - CIRSURES-CONS. INTERM. RESIDUOS SOLIDOS URBANOS

Unidade Orçamentária: 01 - CIRSURES-CONS. INTERM. RESIDUOS SOLIDOS URBANOS

Código	Especificação	Desdobramento	Elemento	Categoria Econ.
3.0.00.00.00.00.00.00	DESPESAS CORRENTES			10.007.125,49
3.1.00.00.00.00.00.00	PESSOAL E ENCARGOS SOCIAIS			2.539.028,06
3.1.90.00.00.00.00.00	Aplicacoes Diretas		2.539.028,06	
3.1.90.11.00.00.00.00	Vencimentos e Vantagens Fixas - Pessoal Civil	1.783.436,61		
3.1.90.11.01.00.00.00	vencimentos e salários	1.783.436,61		
3.1.90.13.00.00.00.00	Obrigacoes Patronais	633.480,84		
3.1.90.13.01.00.00.00	FGTS	165.519,68		
3.1.90.13.02.00.00.00	Contribuições Previdenciárias - INSS	467.961,16		
3.1.90.16.00.00.00.00	Outras Despesas Variaveis - Pessoal Civil	102.110,61		
3.1.90.16.44.00.00.00	Serviços Extraordinários	102.110,61		
3.1.90.91.00.00.00.00	Sentencas Judiciais	20.000,00		
3.1.90.91.30.00.00.00	Sentenças Indenizatórias	20.000,00		
3.3.00.00.00.00.00.00	OUTRAS DESPESAS CORRENTES			7.468.097,43
3.3.90.00.00.00.00.00	Aplicacoes Diretas		7.468.097,43	
3.3.90.14.00.00.00.00	Diarias - Civil	13.774,81		
3.3.90.14.14.00.00.00	Diárias no País - Civil	13.774,81		
3.3.90.30.00.00.00.00	Material de Consumo	4.962.635,90		
3.3.90.30.01.00.00.00	Combustiveis e Lubrificantes Automotivos	120.133,36		
3.3.90.30.03.00.00.00	Combustiveis e Lub. p/Outras Finalidades	44,00		
3.3.90.30.07.00.00.00	Gêneros de Alimentação	18.991,17		
3.3.90.30.11.00.00.00	Material Químico	65.928,96		
3.3.90.30.16.00.00.00	Material de Expediente	4.295,08		
3.3.90.30.17.00.00.00	Material de Processamento de Dados	5.454,81		
3.3.90.30.19.00.00.00	Material de Acondicionamento e Embalagem	11.831,99		
3.3.90.30.21.00.00.00	Material de Copa e Cozinha	1.098,81		
3.3.90.30.22.00.00.00	Material de Limpeza e Produção de Higienização	4.517,37		
3.3.90.30.23.00.00.00	Uniformes, Tecidos e Aviamentos	18.699,35		
3.3.90.30.24.00.00.00	Material para Manutenção de Bens Imóveis	186.546,66		
3.3.90.30.25.00.00.00	Material para Manutenção de Bens Móveis	24.610,14		
3.3.90.30.26.00.00.00	Material Elétrico e Eletrônico	5.723,50		
3.3.90.30.28.00.00.00	Material de Proteção e Segurança	10.586,71		
3.3.90.30.31.00.00.00	Sementes, Mudas de Plantas e Insumos	306,48		
3.3.90.30.33.00.00.00	Material para Produção Industrial	4.434.364,89		
3.3.90.30.35.00.00.00	Material Laboratorial	450,00		
3.3.90.30.39.00.00.00	Material para Manutenção de Veículos	41.309,72		
3.3.90.30.42.00.00.00	Ferramentas	2.576,74		
3.3.90.30.44.00.00.00	Material de Sinalização Visual e Afins	1.291,68		
3.3.90.30.49.00.00.00	Bilhetes de Passagens	3.684,48		
3.3.90.30.99.00.00.00	Outros Materiais de Consumo	190,00		
3.3.90.33.00.00.00.00	Passagens e Despesas com Locomocao	15.031,29		
3.3.90.33.99.00.00.00	Outras Despesas com Locomoção	15.031,29		
3.3.90.35.00.00.00.00	Servicos de Consultoria	42.800,00		
3.3.90.35.01.00.00.00	Assessoria e Consultoria Técnica ou Jurídica	42.800,00		
3.3.90.36.00.00.00.00	Outros Servicos de Terceiros - Pessoa Fisica	63.333,44		
3.3.90.36.06.00.00.00	Serviços Técnicos Profissionais	3.370,00		

ESTADO DE SANTA CATARINA

CIRSURES-CONSORCIO INTERM.RESIDUOS SOLIDOS URBANOS

Natureza da Despesa segundo as Categorias Econômicas - Anexo 2

Administração Indireta - CIRSURES-CONSORCIO INTERM.RESIDUOS SOLIDOS URBANOS

Entidade : CIRSURES-CONSORCIO INTERM.RESIDUOS SOLIDOS URBANOS

Órgão: 01 - CIRSURES-CONS. INTERM. RESIDUOS SOLIDOS URBANOS

Unidade Orçamentária: 01 - CIRSURES-CONS. INTERM. RESIDUOS SOLIDOS URBANOS

Código	Especificação	Desdobramento	Elemento	Categoria Econ.
3.3.90.36.15.00.00.00	Locação de Imóveis	57.313,44		
3.3.90.36.22.00.00.00	Manutenção e Conservação de Bens Imóveis	1.000,00		
3.3.90.36.35.00.00.00	Serviços de Apoio Administrativo, Técnico e Oper	1.650,00		
3.3.90.39.00.00.00.00	Outros Serviços de Terceiros - Pessoa Jurídica	2.302.232,54		
3.3.90.39.02.00.00.00	Condomínios	3.251,28		
3.3.90.39.05.00.00.00	Serviços Técnicos Profissionais	129.610,46		
3.3.90.39.14.00.00.00	Locação de Bens Móveis e Outras Naturezas Intang	4.080,00		
3.3.90.39.15.00.00.00	Limpeza de Veículos	1.120,00		
3.3.90.39.16.00.00.00	Manutenção e Conservação de Bens Imóveis	950.876,23		
3.3.90.39.17.00.00.00	Manutenção e Conservação de Máquinas e Equip	11.148,85		
3.3.90.39.19.00.00.00	Manutenção e Conservação de Veículos	24.083,68		
3.3.90.39.20.00.00.00	Manutenção e Cons de Bens Móveis de Outras Natur	16.220,00		
3.3.90.39.43.00.00.00	Serviços de Energia Elétrica	79.156,57		
3.3.90.39.48.00.00.00	Serviços de Seleção e Treinamento	16.040,00		
3.3.90.39.49.00.00.00	Produções Jornalísticas	2.970,00		
3.3.90.39.51.00.00.00	Serviços de Análises e Pesquisas Científicas	847.939,22		
3.3.90.39.63.00.00.00	Serviços Gráficos e Editoriais	7.072,00		
3.3.90.39.64.00.00.00	Telefonia fixa e Móvel	5.718,81		
3.3.90.39.66.00.00.00	Serviços Judiciários	4.088,51		
3.3.90.39.69.00.00.00	seguros em Geral	48.687,20		
3.3.90.39.77.00.00.00	Vigilância Ostensiva/Monitorada	19.050,97		
3.3.90.39.78.00.00.00	Limpeza e Conservação	26.903,70		
3.3.90.39.81.00.00.00	Serviços Bancários	7.616,99		
3.3.90.39.88.00.00.00	Serviços de Publicidade e Propaganda	30.745,00		
3.3.90.39.96.00.00.00	Outros Serviços de Terc Pessoa Jur - Pagto Antec	951,79		
3.3.90.39.99.00.00.00	Outros Serviços de Terceiros - Pessoa Jurídica	64.901,28		
3.3.90.40.00.00.00.00	Serv. de Tec. da Inf. e Comun.(TIC)-Pessoa Jur.	48.113,80		
3.3.90.40.01.00.00.00	Locação de equipamentos e softwares	35.165,72		
3.3.90.40.04.00.00.00	Comunicação de dados	9.233,08		
3.3.90.40.09.00.00.00	Manutenção e conservação de equipamentos de TIC	3.715,00		
3.3.90.47.00.00.00.00	Obrigacoes Tributarias e Contributivas	20.175,65		
3.3.90.47.01.00.00.00	Imposto Sobre Propriedade Territorial Rural - ITR	84,00		
3.3.90.47.02.00.00.00	Imposto S/ Propr Predial e Territ Urbana - IPTU	261,24		
3.3.90.47.10.00.00.00	Taxas	15.078,27		
3.3.90.47.18.00.00.00	Contrib Previdenciária S/ Serviços de Terc - PF	3.896,00		
3.3.90.47.99.00.00.00	Outras Obrigações Tributárias e Contributivas	856,14		
4.0.00.00.00.00.00.00	DESPESAS DE CAPITAL			141.663,40
4.4.00.00.00.00.00.00	INVESTIMENTOS			141.663,40
4.4.90.00.00.00.00.00	Aplicacoes Diretas		141.663,40	
4.4.90.51.00.00.00.00	Obras e Instalacoes	70.435,67		
4.4.90.51.80.00.00.00	Estudos e Projetos	45.935,00		
4.4.90.51.98.00.00.00	Obras Contratadas	24.500,67		
4.4.90.52.00.00.00.00	Equipamentos e Material Permanente	71.227,73		
4.4.90.52.06.00.00.00	Aparelhos e Equipamentos de Comunicação	949,00		
4.4.90.52.12.00.00.00	Aparelhos e Utensílios Domésticos	138,25		

ESTADO DE SANTA CATARINA**CIRSURES-CONSORCIO INTERM.RESIDUOS SOLIDOS URBANOS**

Natureza da Despesa segundo as Categorias Econômicas - Anexo 2

Administração Indireta - CIRSURES-CONSORCIO INTERM.RESIDUOS SOLIDOS URBANOS


Entidade : CIRSURES-CONSORCIO INTERM.RESIDUOS SOLIDOS URBANOS


Órgão: 01 - CIRSURES-CONS. INTERM. RESIDUOS SOLIDOS URBANOS

Unidade Orçamentária: 01 - CIRSURES-CONS. INTERM. RESIDUOS SOLIDOS URBANOS

Código	Especificação	Desdobramento	Elemento	Categoria Econ.
4.4.90.52.34.00.00.00	Máquinas, Utensílios e Equipamentos Diversos	5.463,00		
4.4.90.52.35.00.00.00	Equipamentos de Processamento de Dados	730,00		
4.4.90.52.40.00.00.00	Máquinas e Equipamentos Agrícolas e Rodoviários	35.570,48		
4.4.90.52.42.00.00.00	Mobiliário em Geral	17.041,00		
4.4.90.52.52.00.00.00	Veículos de Tração Mecânica	11.336,00		
			Total da Unidade:	10.148.788,89
			Total do Órgão:	10.148.788,89
			Total da Entidade:	10.148.788,89
			TOTAL GERAL:	10.148.788,89

URUSSANGA, 31/12/2023


 VALERIO MORETTI
 PRESIDENTE


 RENATA DE BRIDA ROSSO
 CONTADORA CRC 025290/O-6

ESTADO DE SANTA CATARINA
CIRSURES-CONSORCIO INTERM.RESIDUOS SOLIDOS URBANOS

Programa de Trabalho por Órgão e Unidade Orçamentária - Anexo 06 - Administração Indireta - CIRSURES-CONSORCIO INTERM.RESIDUOS SOLIDOS URBANOS

Entidade : CIRSURES-CONSORCIO INTERM.RESIDUOS SOLIDOS URBANOS

Órgão: 01 - CIRSURES-CONS. INTERM. RESIDUOS SOLIDOS URBANOS

Unidade Orçamentária: 01 - CIRSURES-CONS. INTERM. RESIDUOS SOLIDOS URBANOS

Código	Especificação	Operações Especiais	Projetos	Atividades	Total
15	Urbanismo			3.815.034,22	3.815.034,22
15.452	Serviços Urbanos			3.815.034,22	3.815.034,22
15.452.0001	GESTAO DE RESIDUOS SOLIDOS			3.815.034,22	3.815.034,22
15.452.0001.2.001	Manutenção das Atividades do CIRSURES.			3.815.034,22	3.815.034,22
22	Indústria			6.333.754,67	6.333.754,67
22.662	Produção Industrial			6.333.754,67	6.333.754,67
22.662.0002	PRODUÇÃO DE PRODUTOS MINERAIS			6.333.754,67	6.333.754,67
22.662.0002.2.002	Manutenção da Usina Asfáltica			6.333.754,67	6.333.754,67
				10.148.788,89	10.148.788,89
				10.148.788,89	10.148.788,89
				10.148.788,89	10.148.788,89

Total:

Total da Entidade:

TOTAL GERAL:

URUSSANGA, 31/12/2023



VALERIO MORETTI
PRESIDENTE



RENATA DE BRIDA ROSSO
CONTADORA CRC 025290/O-6

ESTADO DE SANTA CATARINA
CIRSURES-CONSORCIO INTERM.RESIDUOS SOLIDOS URBANOS

Demonstrativo de Funções, Subfunções e Programas por Projetos e Atividades - Anexo 07 - Administração Indireta - CIRSURES-CONSORCIO INTERM.RESIDUOS SOLIDOS URBANOS

Código	Especificação	Operações Especiais	Projetos	Atividades	Total
15	Urbanismo			3.815.034,22	3.815.034,22
15.452	Serviços Urbanos			3.815.034,22	3.815.034,22
15.452.0001	GESTAO DE RESIDUOS SOLIDOS			3.815.034,22	3.815.034,22
15.452.0001.2.001	Manutenção das Atividades do CIRSURES.			3.815.034,22	3.815.034,22
22	Indústria			6.333.754,67	6.333.754,67
22.662	Produção Industrial			6.333.754,67	6.333.754,67
22.662.0002	PRODUÇÃO DE PRODUTOS MINERAIS			6.333.754,67	6.333.754,67
22.662.0002.2.002	Manutenção da Usina Asfáltica			6.333.754,67	6.333.754,67
Total:		0,00	0,00	10.148.788,89	10.148.788,89

URUSSANGA, 31/12/2023

VALERIO MORETTI
PRESIDENTE



RENATA DE BRIDA ROSSO
CONTADORA CRC 025290/O-6

ESTADO DE SANTA CATARINA

CIRSURES-CONSORCIO INTERM.RESIDUOS SOLIDOS URBANOS

Período: Janeiro à Dezembro


Demonstrativo da Despesa por Funções, Subfunções e Programas Conforme o Vínculo com os Recursos


Página 1

Anexo 08 - Administração Indireta - CIRSURES-CONSORCIO INTERM.RESIDUOS SOLIDOS URBANOS

Código	Especificação	Ordinário	Vinculado	Total
15	Urbanismo	3.805.474,22	9.560,00	3.815.034,22
15.452	Serviços Urbanos	3.805.474,22	9.560,00	3.815.034,22
15.452.0001	GESTAO DE RESIDUOS SOLIDOS	3.805.474,22	9.560,00	3.815.034,22
15.452.0001.2.001	Manutenção das Atividades do CIRSURES.	3.805.474,22	9.560,00	3.815.034,22
22	Indústria	6.333.754,67		6.333.754,67
22.662	Produção Industrial	6.333.754,67		6.333.754,67
22.662.0002	PRODUÇÃO DE PRODUTOS MINERAIS	6.333.754,67		6.333.754,67
22.662.0002.2.002	Manutenção da Usina Asfáltica	6.333.754,67		6.333.754,67
Total:		10.139.228,89	9.560,00	10.148.788,89

URUSSANGA, 31/12/2023


 VALÉRIO MORETTI
 PRESIDENTE


 RENATA DE BRIDA ROSSO
 CONTADORA CRC 025290/O-6

ESTADO DE SANTA CATARINA
CIRSURES-CONSORCIO INTERM.RESIDUOS SOLIDOS URBANOS

Demonstrativo da Despesa por Órgãos e Funções - Anexo 9 - Administração Indireta - CIRSURES-CONSORCIO INTERM.RESIDUOS SOLIDO:

ÓRGÃOS	CULTURA	DIREITOS DA CIDADANIA	URBANISMO	HABITAÇÃO	SANEAMENTO	GESTÃO AMBIENTAL
--------	---------	-----------------------	-----------	-----------	------------	------------------

1 CIRSURES-CONS. INTERM. RESIDUOS SOLID
 Total : 3.815.034,22
 3.815.034,22

ÓRGÃOS	CIÊNCIA E TECNOLOGIA	AGRICULTURA	ORGANIZAÇÃO AGRÁRIA	INDÚSTRIA	COMÉRCIO E SERVIÇOS	COMUNICAÇÕES
--------	----------------------	-------------	---------------------	-----------	---------------------	--------------

1 CIRSURES-CONS. INTERM. RESIDUOS SOLID
 Total : 6.333.754,67
 6.333.754,67

ÓRGÃOS	ENERGIA	TRANSPORTES	DESPORTO E LAZER	ENCARGOS ESPECIAIS	RESERVA DE CONTINGÊNCIA	TOTAL
--------	---------	-------------	------------------	--------------------	-------------------------	-------

1 CIRSURES-CONS. INTERM. RESIDUOS SOLID
 Total : 10.148.788,89
 10.148.788,89

URUSSANGA, 31/12/2023



VALERIO MORETTI
 PRESIDENTE



RENATA DE BRIDA ROSSO
 CONTADORA CRC 025290/O-6

ESTADO DE SANTA CATARINA

CIRSURES-CONSORCIO INTERM.RESIDUOS SOLIDOS URBANO:

Período: Janeiro à Dezembro

Comparativo da Receita Orçada Com a Arrecadada - Anexo 10

Página 1

Administração Indireta - CIRSURES-CONSORCIO INTERM.RESIDUOS SOLIDOS URBANOS

Títulos	Orçada	Arrecadada	Diferenças	
			Para mais	Para Menos
RECEITAS	18.205.880,93	11.586.358,83	429.831,52	7.049.353,62
Receitas Correntes	17.767.669,49	11.586.358,83	429.831,52	6.611.142,18
Receita Patrimonial	50.000,00	108.173,44	58.173,44	0,00
Valores Mobiliários	50.000,00	108.173,44	58.173,44	0,00
Juros e Correções Monetárias	50.000,00	108.173,44	58.173,44	0,00
Remuneração de Depósitos Bancários	0,00	29.293,21	29.293,21	0,00
Remuneração de Depósitos Bancários - Principal	0,00	29.293,21	29.293,21	0,00
Remuneração de Depósitos Bancários	50.000,00	78.880,23	28.880,23	0,00
Remuneração de Depósitos Bancários - Principal	50.000,00	78.880,23	28.880,23	0,00
Receita de Serviços	0,00	1.581,00	1.581,00	0,00
Serviços Administrativos e Comerciais Gerais	0,00	1.581,00	1.581,00	0,00
Inscrição em Concursos e Processos Seletivos	0,00	1.581,00	1.581,00	0,00
Inscrição em Concursos e Processos Seletivos	0,00	1.581,00	1.581,00	0,00
Inscrição em Concursos e Processos Seletivos - Principal	0,00	1.581,00	1.581,00	0,00
Transferências Correntes	17.717.669,49	11.476.604,39	370.077,08	6.611.142,18
Transferências dos Municípios e de suas Entidades	17.717.669,49	11.476.604,39	370.077,08	6.611.142,18
Outras Transferências dos Municípios	17.717.669,49	11.476.604,39	370.077,08	6.611.142,18
Transferências de Municípios a Consórcios Públicos	17.717.669,49	11.476.604,39	370.077,08	6.611.142,18
Contrato de Rateio	2.306.249,50	2.139.667,22	34.695,27	201.277,55
Contrato de Rateio 2022	0,00	34.662,03	34.662,03	0,00
Rateio - Cocal do Sul - 2022	0,00	14.268,74	14.268,74	0,00
Rateio - Treviso - 2022	0,00	20.393,29	20.393,29	0,00
Contrato de Rateio - Aterro - 2023	1.279.518,24	1.254.395,82	0,06	25.122,48
Rateio Aterro - Cocal do Sul - 2023	239.020,04	239.019,96	0,00	0,08
Rateio Aterro - Lauro Muller - 2023	143.541,34	143.541,36	0,02	0,00
Rateio Aterro - Morro da Fumaça - 2023	184.737,91	184.737,84	0,00	0,07
Rateio Aterro - Orleans - 2023	214.490,98	214.491,00	0,02	0,00
Rateio Aterro - Siderópolis - 2023	148.118,74	148.118,76	0,02	0,00
Rateio Aterro - Treviso - 2023	58.595,75	58.524,58	0,00	71,17
Rateio Aterro - Urussanga - 2023	291.013,48	265.962,32	0,00	25.051,16
Contrato de Rateio - Usina - 2023	1.026.731,26	850.609,37	33,18	176.155,07
Rateio Usina - Cocal do Sul - 2023	201.319,86	201.319,80	0,00	0,06
Rateio Usina - Lauro Muller - 2023	120.791,91	120.825,09	33,18	0,00
Rateio Usina - Morro da Fumaça - 2023	161.055,89	161.055,84	0,00	0,05
Rateio Usina - Orleans - 2023	120.791,91	120.791,88	0,00	0,03
Rateio Usina - Siderópolis - 2023	120.791,91	120.791,88	0,00	0,03
Rateio Usina - Treviso - 2023	181.187,87	15.098,99	0,00	166.088,88
Rateio Usina - Urussanga - 2023	120.791,91	110.725,89	0,00	10.066,02
Coleta Seletiva	233.405,28	215.986,96	4.753,30	22.171,62
Coleta Seletiva - Cocal do Sul	48.124,80	44.656,25	0,00	3.468,55
Coleta Seletiva - Lauro Muller	24.062,40	18.848,46	0,00	5.213,94
Coleta Seletiva - Morro da Fumaça	24.062,40	25.629,55	1.567,15	0,00
Coleta Seletiva - Orleans	24.062,40	16.195,79	0,00	7.866,61
Coleta Seletiva - Siderópolis	24.062,40	18.439,88	0,00	5.622,52
Coleta Seletiva - Treviso	16.843,68	18.171,07	1.327,39	0,00
Coleta Seletiva - Urussanga	72.187,20	74.045,96	1.858,76	0,00
Destinação Final	2.330.930,55	2.650.061,04	319.130,49	0,00
Destinação Final - Cocal do Sul	403.839,03	447.771,19	43.932,16	0,00

FONTE:

ESTADO DE SANTA CATARINA

CIRSURES-CONSORCIO INTERM.RESIDUOS SOLIDOS URBANO:

Comparativo da Receita Orçada Com a Arrecadada - Anexo 10

Administração Indireta - CIRSURES-CONSORCIO INTERM.RESIDUOS SOLIDOS URBANOS

Títulos	Orçada	Arrecadada	Diferenças	
			Para mais	Para Menos
Destinação Final - Lauro Muller	276.310,92	301.294,38	24.983,46	0,00
Destinação Final - Morro da Fumaça	403.839,03	458.832,57	54.993,54	0,00
Destinação Final - Orleans	495.942,67	574.045,80	78.103,13	0,00
Destinação Final - Siderópolis	290.480,70	320.062,78	29.582,08	0,00
Destinação Final - Treviso	63.764,06	77.002,40	13.238,34	0,00
Destinação Final - Urussanga	396.754,14	471.051,92	74.297,78	0,00
Transferências de Municípios a Consórcios Públicos	12.847.084,16	6.470.889,17	11.498,02	6.387.693,01
Investimento	426.000,00	422.328,71	2.371,34	6.042,63
Investimento - Cocal do Sul	73.805,47	75.817,50	2.012,03	0,00
Investimento - Lauro Muller	50.498,48	50.498,52	0,04	0,00
Investimento - Morro da Fumaça	73.805,47	73.805,52	0,05	0,00
Investimento - Orleans	90.638,30	90.638,28	0,00	0,02
Investimento - Siderópolis	53.088,14	53.088,12	0,00	0,02
Investimento - Treviso	11.653,50	12.012,72	359,22	0,00
Investimento - Urussanga	72.510,64	66.468,05	0,00	6.042,59
Usina de Asfalto	12.421.084,16	6.039.433,78	0,00	6.381.650,38
Usina de Asfalto - Cocal do Sul	2.435.506,70	2.214.702,12	0,00	220.804,58
Usina de Asfalto - Lauro Muller	1.461.304,02	734.840,65	0,00	726.463,37
Usina de Asfalto - Morro da Fumaça	1.948.405,35	856.722,08	0,00	1.091.683,27
Usina de Asfalto - Orleans	1.461.304,02	530.201,93	0,00	931.102,09
Usina de Asfalto - Siderópolis	1.461.304,02	454.863,45	0,00	1.006.440,57
Usina de Asfalto - Treviso	2.191.956,03	800.554,49	0,00	1.391.401,54
Usina de Asfalto - Urussanga	1.461.304,02	447.549,06	0,00	1.013.754,96
SAMAE - Insumos Asfálticos	0,00	9.126,68	9.126,68	0,00
SAMAE - Urussanga	0,00	9.126,68	9.126,68	0,00
Receitas de Capital	438.211,44	0,00	0,00	438.211,44
Transferências de Capital	438.211,44	0,00	0,00	438.211,44
Transferências da União e de suas Entidades	438.211,44	0,00	0,00	438.211,44
Transferências de Convênios da União e de suas Entidades	438.211,44	0,00	0,00	438.211,44
Outras Transferências de Convênios da União e de Suas Entidad	438.211,44	0,00	0,00	438.211,44
Outras Transferências de Convênios da União e de Suas Ent	438.211,44	0,00	0,00	438.211,44
Totais:	18.205.880,93	11.586.358,83	429.831,52	7.049.353,62

URUSSANGA, 31/12/2023

VALERIO MORETTI
PRESIDENTERENATA DE BRIDA ROSSO
CONTADORA CRC 025290/O-6

Entidade : CIRSURES-CONSORCIO INTERM.RESIDUOS SOLIDOS URBANOS

Títulos	Autorizada R\$		Realizada R\$	Diferenças R\$
	Créditos Orçamentários e Suplementares	Créditos Especiais e Extraordinários		
01 CIRSURES-CONS. INTERM. RESIDUOS SOLIDOS URBANOS	18.205.880,93	0,00	10.148.788,89	8.057.092,04
01.01 CIRSURES-CONS. INTERM. RESIDUOS SOLIDOS URBANOS	18.205.880,93	0,00	10.148.788,89	8.057.092,04
0101.15 Urbanismo	4.758.065,51	0,00	3.815.034,22	943.031,29
0101.15.452 Serviços Urbanos	4.758.065,51	0,00	3.815.034,22	943.031,29
01.01.15.452.0001 GESTAO DE RESIDUOS SOLIDOS	4.758.065,51	0,00	3.815.034,22	943.031,29
01.01.15.452.0001.2.001 Manutenção das Atividades do CIRSURES.	4.758.065,51	0,00	3.815.034,22	943.031,29
3.1.90.00.00.00.00.088000 Aplicacoes Diretas	1.279.518,24	0,00	1.099.495,29	180.022,95
3.1.90.11.00.00.00.088000 Vencimentos e Vantagens Fixas - Pessoal Civil			755.448,79	
3.1.90.11.01.00.00.088000 vencimentos e salários			755.448,79	
3.1.90.13.00.00.00.088000 Obrigacoes Patronais			271.638,19	
3.1.90.13.01.00.00.088000 FGTS			69.845,22	
3.1.90.13.02.00.00.088000 Contribuições Previdenciárias - INSS			201.792,97	
3.1.90.16.00.00.00.088000 Outras Despesas Variáveis - Pessoal Civil			72.408,31	
3.1.90.16.44.00.00.088000 Serviços Extraordinários			72.408,31	
3.3.90.00.00.00.00.088000 Aplicacoes Diretas	2.714.335,83	0,00	2.608.975,53	105.360,30
3.3.90.14.00.00.00.088000 Diárias - Civil			13.774,81	
3.3.90.14.14.00.00.088000 Diárias no País - Civil			13.774,81	
3.3.90.30.00.00.00.088000 Material de Consumo			408.784,37	
3.3.90.30.01.00.00.088000 Combustíveis e Lubrificantes Automotivos			106.038,04	
3.3.90.30.07.00.00.088000 Gêneros de Alimentação			7.400,06	
3.3.90.30.11.00.00.088000 Material Químico			65.869,51	
3.3.90.30.16.00.00.088000 Material de Expediente			2.940,10	
3.3.90.30.17.00.00.088000 Material de Processamento de Dados			3.749,81	
3.3.90.30.19.00.00.088000 Material de Acondicionamento e Embalagem			11.831,99	
3.3.90.30.21.00.00.088000 Material de Copa e Cozinha			1.098,81	
3.3.90.30.22.00.00.088000 Material de Limpeza e Produção de Higienização			3.076,45	
3.3.90.30.23.00.00.088000 Uniformes, Tecidos e Aviamentos			7.798,55	
3.3.90.30.24.00.00.088000 Material para Manutenção de Bens Imóveis			151.693,07	
3.3.90.30.25.00.00.088000 Material para Manutenção de Bens Móveis			2.703,08	
3.3.90.30.26.00.00.088000 Material Elétrico e Eletrônico			5.192,45	
3.3.90.30.28.00.00.088000 Material de Proteção e Segurança			5.319,46	

Entidade : CIRSURES-CONSORCIO INTERM.RESIDUOS SOLIDOS URBANOS

Títulos	Autorizada R\$		Realizada R\$	Diferenças R\$
	Créditos Orçamentários e Suplementares	Créditos Especiais e Extraordinários		
01 CIRSURES-CONS. INTERM. RESIDUOS SOLIDOS URBANOS	18.205.880,93	0,00	10.148.788,89	8.057.092,04
01.01 CIRSURES-CONS. INTERM. RESIDUOS SOLIDOS URBANOS	18.205.880,93	0,00	10.148.788,89	8.057.092,04
0101.15 Urbanismo	4.758.065,51	0,00	3.815.034,22	943.031,29
0101.15.452 Serviços Urbanos	4.758.065,51	0,00	3.815.034,22	943.031,29
01.01.15.452.0001 GESTAO DE RESIDUOS SOLIDOS	4.758.065,51	0,00	3.815.034,22	943.031,29
01.01.15.452.0001.2.001 Manutenção das Atividades do CIRSURES.	4.758.065,51	0,00	3.815.034,22	943.031,29
3.3.90.30.31.00.00.088000 Sementes, Mudanças de Plantas e Insumos			306,48	
3.3.90.30.35.00.00.088000 Material Laboratorial			450,00	
3.3.90.30.39.00.00.088000 Material para Manutenção de Veículos			27.667,90	
3.3.90.30.42.00.00.088000 Ferramentas			482,45	
3.3.90.30.44.00.00.088000 Material de Sinalização Visual e Afins			1.291,68	
3.3.90.30.49.00.00.088000 Bilhetes de Passagens			3.684,48	
3.3.90.30.99.00.00.088000 Outros Materiais de Consumo			190,00	
3.3.90.33.00.00.00.088000 Passagens e Despesas com Locomoção			8.982,75	
3.3.90.33.99.00.00.088000 Outras Despesas com Locomoção			8.982,75	
3.3.90.35.00.00.00.088000 Serviços de Consultoria			23.400,00	
3.3.90.35.01.00.00.088000 Assessoria e Consultoria Técnica ou Jurídica			23.400,00	
3.3.90.36.00.00.00.088000 Outros Serviços de Terceiros - Pessoa Física			51.333,44	
3.3.90.36.06.00.00.088000 Serviços Técnicos Profissionais			3.370,00	
3.3.90.36.15.00.00.088000 Locação de Imóveis			45.313,44	
3.3.90.36.22.00.00.088000 Manutenção e Conservação de Bens Imóveis			1.000,00	
3.3.90.36.35.00.00.088000 Serviços de Apoio Administrativo, Técnico e Oper			1.650,00	
3.3.90.39.00.00.00.088000 Outros Serviços de Terceiros - Pessoa Jurídica			2.061.355,16	
3.3.90.39.02.00.00.088000 Condomínios			1.879,62	
3.3.90.39.05.00.00.088000 Serviços Técnicos Profissionais			95.692,36	
3.3.90.39.14.00.00.088000 Locação de Bens Móveis e Outras Naturezas Intang			4.080,00	
3.3.90.39.15.00.00.088000 Limpeza de Veículos			860,00	
3.3.90.39.16.00.00.088000 Manutenção e Conservação de Bens Imóveis			940.186,23	
3.3.90.39.17.00.00.088000 Manutenção e Conservação de Máquinas e Equip			3.163,85	
3.3.90.39.19.00.00.088000 Manutenção e Conservação de Veículos			11.587,68	
3.3.90.39.20.00.00.088000 Manutenção e Cons de Bens Móveis de Outras Natur			8.095,00	

Entidade : CIRSURES-CONSORCIO INTERM.RESIDUOS SOLIDOS URBANOS

Títulos	Autorizada R\$		Realizada R\$	Diferenças R\$
	Créditos Orçamentários e Suplementares	Créditos Especiais e Extraordinários		
01 CIRSURES-CONS. INTERM. RESIDUOS SOLIDOS URBANOS	18.205.880,93	0,00	10.148.788,89	8.057.092,04
01.01 CIRSURES-CONS. INTERM. RESIDUOS SOLIDOS URBANOS	18.205.880,93	0,00	10.148.788,89	8.057.092,04
0101.15 Urbanismo	4.758.065,51	0,00	3.815.034,22	943.031,29
0101.15.452 Serviços Urbanos	4.758.065,51	0,00	3.815.034,22	943.031,29
01.01.15.452.0001 GESTAO DE RESIDUOS SOLIDOS	4.758.065,51	0,00	3.815.034,22	943.031,29
01.01.15.452.0001.2.001 Manutenção das Atividades do CIRSURES.	4.758.065,51	0,00	3.815.034,22	943.031,29
3.3.90.39.43.00.00.088000 Serviços de Energia Elétrica			57.610,13	
3.3.90.39.48.00.00.088000 Serviços de Seleção e Treinamento			10.540,00	
3.3.90.39.49.00.00.088000 Produções Jornalísticas			2.970,00	
3.3.90.39.51.00.00.088000 Serviços de Análises e Pesquisas Científicas			830.241,22	
3.3.90.39.63.00.00.088000 Serviços Gráficos e Editoriais			6.788,00	
3.3.90.39.64.00.00.088000 Telefonia fixa e Móvel			4.464,93	
3.3.90.39.66.00.00.088000 Serviços Judiciários			88,51	
3.3.90.39.69.00.00.088000 seguros em Geral			14.900,00	
3.3.90.39.77.00.00.088000 Vigilância Ostensiva/Monitorada			11.115,30	
3.3.90.39.78.00.00.088000 Limpeza e Conservação			11.286,46	
3.3.90.39.81.00.00.088000 Serviços Bancários			5.164,90	
3.3.90.39.88.00.00.088000 Serviços de Publicidade e Propaganda			30.745,00	
3.3.90.39.96.00.00.088000 Outros Serviços de Terc Pessoa Jur - Pagto Antec			951,79	
3.3.90.39.99.00.00.088000 Outros Serviços de Terceiros - Pessoa Jurídica			8.944,18	
3.3.90.40.00.00.00.088000 Serv. de Tec. da Inf. e Comun.(TIC)-Pessoa Jur.			21.794,90	
3.3.90.40.01.00.00.088000 Locação de equipamentos e softwares			17.246,82	
3.3.90.40.04.00.00.088000 Comunicação de dados			833,08	
3.3.90.40.09.00.00.088000 Manutenção e conservação de equipamentos de TIC			3.715,00	
3.3.90.47.00.00.00.088000 Obrigacoes Tributarias e Contributivas			19.550,10	
3.3.90.47.01.00.00.088000 Imposto Sobre Propriedade Territorial Rural - ITR			84,00	
3.3.90.47.02.00.00.088000 Imposto S/ Propr Predial e Territ Urbana - IPTU			206,45	
3.3.90.47.10.00.00.088000 Taxas			15.078,27	
3.3.90.47.18.00.00.088000 Contrib Previdenciária S/ Serviços de Terc - PF			3.896,00	
3.3.90.47.99.00.00.088000 Outras Obrigações Tributárias e Contributivas			285,38	
4.4.90.00.00.00.00.039500 Aplicacoes Diretas	438.211,44	0,00	438.211,44	428.651,44

Entidade : CIRSURES-CONSORCIO INTERM.RESIDUOS SOLIDOS URBANOS

Títulos	Autorizada R\$			Realizada R\$	Diferenças R\$
	Créditos Orçamentários e Suplementares	Créditos Especiais e Extraordinários	Total		
01 CIRSURES-CONS. INTERM. RESIDUOS SOLIDOS URBANOS	18.205.880,93	0,00	18.205.880,93	10.148.788,89	8.057.092,04
01.01 CIRSURES-CONS. INTERM. RESIDUOS SOLIDOS URBANOS	18.205.880,93	0,00	18.205.880,93	10.148.788,89	8.057.092,04
0101.15 Urbanismo	4.758.065,51	0,00	4.758.065,51	3.815.034,22	943.031,29
0101.15.452 Serviços Urbanos	4.758.065,51	0,00	4.758.065,51	3.815.034,22	943.031,29
01.01.15.452.0001 GESTAO DE RESIDUOS SOLIDOS	4.758.065,51	0,00	4.758.065,51	3.815.034,22	943.031,29
01.01.15.452.0001.2.001 Manutenção das Atividades do CIRSURES.	4.758.065,51	0,00	4.758.065,51	3.815.034,22	943.031,29
4.4.90.00.00.00.00.088000 Aplicacoes Diretas	326.000,00	0,00	326.000,00	97.003,40	228.996,60
4.4.90.51.00.00.00.039500 Obras e Instalacoes				9.560,00	
4.4.90.51.00.00.00.088000 Obras e Instalacoes				60.875,67	
4.4.90.51.80.00.00.039500 Estudos e Projetos				9.560,00	
4.4.90.51.80.00.00.088000 Estudos e Projetos				36.375,00	
4.4.90.51.98.00.00.088000 Obras Contratadas				24.500,67	
4.4.90.52.00.00.00.088000 Equipamentos e Material Permanente				36.127,73	
4.4.90.52.06.00.00.088000 Aparelhos e Equipamentos de Comunicação				949,00	
4.4.90.52.12.00.00.088000 Aparelhos e Utensílios Domésticos				138,25	
4.4.90.52.34.00.00.088000 Máquinas, Utensílios e Equipamentos Diversos				5.463,00	
4.4.90.52.35.00.00.088000 Equipamentos de Processamento de Dados				730,00	
4.4.90.52.40.00.00.088000 Máquinas e Equipamentos Agrícolas e Rodoviários				470,48	
4.4.90.52.42.00.00.088000 Mobiliário em Geral				17.041,00	
4.4.90.52.52.00.00.088000 Veículos de Tração Mecânica				11.336,00	
0101.22 Indústria	13.447.815,42	0,00	13.447.815,42	6.333.754,67	7.114.060,75
0101.22.662 Produção Industrial	13.447.815,42	0,00	13.447.815,42	6.333.754,67	7.114.060,75
01.01.22.662.0002 PRODUÇÃO DE PRODUTOS MINERAIS	13.447.815,42	0,00	13.447.815,42	6.333.754,67	7.114.060,75
01.01.22.662.0002.2.002 Manutenção da Usina Asfáltica	13.447.815,42	0,00	13.447.815,42	6.333.754,67	7.114.060,75
3.1.90.00.00.00.00.088000 Aplicacoes Diretas	1.576.731,27	0,00	1.576.731,27	1.439.532,77	137.198,50
3.1.90.11.00.00.00.088000 Vencimentos e Vantagens Fixas - Pessoal Civil				1.027.987,82	
3.1.90.11.01.00.00.088000 vencimentos e salários				1.027.987,82	
3.1.90.13.00.00.00.088000 Obrigacoes Patronais				361.842,65	
3.1.90.13.01.00.00.088000 FGTS				95.674,46	

Entidade : CIRSURES-CONSORCIO INTERM.RESIDUOS SOLIDOS URBANOS

Títulos	Autorizada R\$		Realizada R\$	Diferenças R\$
	Créditos Orçamentários e Suplementares	Créditos Especiais e Extraordinários		
01 CIRSURES-CONS. INTERM. RESIDUOS SOLIDOS URBANOS	18.205.880,93	0,00	10.148.788,89	8.057.092,04
01.01 CIRSURES-CONS. INTERM. RESIDUOS SOLIDOS URBANOS	18.205.880,93	0,00	10.148.788,89	8.057.092,04
0101.22 Indústria	13.447.815,42	0,00	6.333.754,67	7.114.060,75
0101.22.662 Produção Industrial	13.447.815,42	0,00	6.333.754,67	7.114.060,75
01.01.22.662.0002 PRODUÇÃO DE PRODUTOS MINERAIS	13.447.815,42	0,00	6.333.754,67	7.114.060,75
01.01.22.662.0002.2.002 Manutenção da Usina Asfáltica	13.447.815,42	0,00	6.333.754,67	7.114.060,75
3.1.90.13.02.00.00.088000 Contribuições Previdenciárias - INSS			266.168,19	
3.1.90.16.00.00.00.088000 Outras Despesas Variáveis - Pessoal Civil			29.702,30	
3.1.90.16.44.00.00.088000 Serviços Extraordinários			29.702,30	
3.1.90.91.00.00.00.088000 Sentenças Judiciais			20.000,00	
3.1.90.91.30.00.00.088000 Sentenças Indenizatórias			20.000,00	
3.3.90.00.00.00.00.088000 Aplicacoes Diretas				
3.3.90.30.00.00.00.088000 Material de Consumo				
3.3.90.30.01.00.00.088000 Combustíveis e Lubrificantes Automotivos				
3.3.90.30.03.00.00.088000 Combustíveis e Lub. p/Outras Finalidades				
3.3.90.30.07.00.00.088000 Gêneros de Alimentação				
3.3.90.30.11.00.00.088000 Material Químico				
3.3.90.30.16.00.00.088000 Material de Expediente				
3.3.90.30.17.00.00.088000 Material de Processamento de Dados				
3.3.90.30.22.00.00.088000 Material de Limpeza e Produção de Higieneização				
3.3.90.30.23.00.00.088000 Uniformes, Tecidos e Aviamentos				
3.3.90.30.24.00.00.088000 Material para Manutenção de Bens Imóveis				
3.3.90.30.25.00.00.088000 Material para Manutenção de Bens Móveis				
3.3.90.30.26.00.00.088000 Material Elétrico e Eletrônico				
3.3.90.30.28.00.00.088000 Material de Proteção e Segurança				
3.3.90.30.33.00.00.088000 Material para Produção Industrial				
3.3.90.30.39.00.00.088000 Material para Manutenção de Veículos				
3.3.90.30.42.00.00.088000 Ferramentas				
3.3.90.33.00.00.00.088000 Passagens e Despesas com Locomocao				
3.3.90.33.99.00.00.088000 Outras Despesas com Locomoção				
3.3.90.35.00.00.00.088000 Servicos de Consultoria				
Total	11.671.084,15	0,00	11.671.084,15	6.811.962,25

Entidade : CIRSURES-CONSORCIO INTERM.RESIDUOS SOLIDOS URBANOS


Títulos	Autorizada R\$		Realizada R\$	Diferenças R\$
	Créditos Orçamentários e Suplementares	Créditos Especiais e Extraordinários		
01 CIRSURES-CONS. INTERM. RESIDUOS SOLIDOS URBANOS	18.205.880,93	0,00	10.148.788,89	8.057.092,04
01.01 CIRSURES-CONS. INTERM. RESIDUOS SOLIDOS URBANOS	18.205.880,93	0,00	10.148.788,89	8.057.092,04
0101.22 Indústria	13.447.815,42	0,00	6.333.754,67	7.114.060,75
0101.22.662 Produção Industrial	13.447.815,42	0,00	6.333.754,67	7.114.060,75
01.01.22.662.002 PRODUÇÃO DE PRODUTOS MINERAIS	13.447.815,42	0,00	6.333.754,67	7.114.060,75
01.01.22.662.0002.2.002 Manutenção da Usina Asfáltica	13.447.815,42	0,00	6.333.754,67	7.114.060,75
3.3.90.35.01.00.00.088000 Assessoria e Consultoria Técnica ou Jurídica			19.400,00	
3.3.90.36.00.00.00.088000 Outros Serviços de Terceiros - Pessoa Física			12.000,00	
3.3.90.36.15.00.00.088000 Locação de Imóveis			12.000,00	
3.3.90.39.00.00.00.088000 Outros Serviços de Terceiros - Pessoa Jurídica			240.877,38	
3.3.90.39.02.00.00.088000 Condomínios			1.371,66	
3.3.90.39.05.00.00.088000 Serviços Técnicos Profissionais			33.918,10	
3.3.90.39.15.00.00.088000 Limpeza de Veículos			260,00	
3.3.90.39.16.00.00.088000 Manutenção e Conservação de Bens Imóveis			10.690,00	
3.3.90.39.17.00.00.088000 Manutenção e Conservação de Máquinas e Equip			7.985,00	
3.3.90.39.19.00.00.088000 Manutenção e Conservação de Veículos			12.496,00	
3.3.90.39.20.00.00.088000 Manutenção e Cons de Bens Móveis de Outras Natur			8.125,00	
3.3.90.39.43.00.00.088000 Serviços de Energia Elétrica			21.546,44	
3.3.90.39.48.00.00.088000 Serviços de Seleção e Treinamento			5.500,00	
3.3.90.39.51.00.00.088000 Serviços de Análises e Pesquisas Científicas			17.698,00	
3.3.90.39.63.00.00.088000 Serviços Gráficos e Editoriais			284,00	
3.3.90.39.64.00.00.088000 Telefonia fixa e Móvel			1.253,88	
3.3.90.39.66.00.00.088000 Serviços Judiciários			4.000,00	
3.3.90.39.69.00.00.088000 seguros em Geral			33.787,20	
3.3.90.39.77.00.00.088000 Vigilância Ostensiva/Monitorada			7.935,67	
3.3.90.39.78.00.00.088000 Limpeza e Conservação			15.617,24	
3.3.90.39.81.00.00.088000 Serviços Bancários			2.452,09	
3.3.90.39.99.00.00.088000 Outros Serviços de Terceiros - Pessoa Jurídica			55.957,10	
3.3.90.40.00.00.00.088000 Serv. de Tec. da Inf. e Comun.(TIC)-Pessoa Jur.			26.318,90	
3.3.90.40.01.00.00.088000 Locação de equipamentos e softwares			17.918,90	
3.3.90.40.04.00.00.088000 Comunicação de dados			8.400,00	

Entidade : CIRSURES-CONSORCIO INTERM.RESIDUOS SOLIDOS URBANOS

Títulos	Autorizada R\$			Realizada R\$	Diferenças R\$
	Créditos Orçamentários e Suplementares	Créditos Especiais e Extraordinários	Total		
01 CIRSURES-CONS. INTERM. RESIDUOS SOLIDOS URBANOS	18.205.880,93	0,00	18.205.880,93	10.148.788,89	8.057.092,04
01.01 CIRSURES-CONS. INTERM. RESIDUOS SOLIDOS URBANOS	18.205.880,93	0,00	18.205.880,93	10.148.788,89	8.057.092,04
0101.22 Indústria	13.447.815,42	0,00	13.447.815,42	6.333.754,67	7.114.060,75
0101.22.662 Produção Industrial	13.447.815,42	0,00	13.447.815,42	6.333.754,67	7.114.060,75
01.01.22.662.0002 PRODUÇÃO DE PRODUTOS MINERAIS	13.447.815,42	0,00	13.447.815,42	6.333.754,67	7.114.060,75
01.01.22.662.0002.2.002 Manutenção da Usina Asfáltica	13.447.815,42	0,00	13.447.815,42	6.333.754,67	7.114.060,75
3.3.90.47.00.00.00.00.088000 Obrigações Tributárias e Contributivas				625,55	
3.3.90.47.02.00.00.00.088000 Imposto S/ Propr Predial e Territ Urbana - IPTU				54,79	
3.3.90.47.99.00.00.00.088000 Outras Obrigações Tributárias e Contributivas				570,76	
4.4.90.00.00.00.00.00.088000 Aplicacoes Diretas	200.000,00	0,00	200.000,00	35.100,00	164.900,00
4.4.90.52.00.00.00.00.088000 Equipamentos e Material Permanente				35.100,00	
4.4.90.52.40.00.00.00.088000 Máquinas e Equipamentos Agrícolas e Rodoviários				35.100,00	
Total por Entidade:	18.205.880,93	0,00	18.205.880,93	10.148.788,89	8.057.092,04
Total Geral:	18.205.880,93	0,00	18.205.880,93	10.148.788,89	8.057.092,04

URUSSANGA, 31/12/2023


VALERIO MORETTI
PRESIDENTE


RENATA DE BRIDA ROSSO
CONTADORA CRC 025290/O-6

ESTADO DE SANTA CATARINA

CIRSURES-CONSORCIO INTERM.RESIDUOS SOLIDOS URBANOS

Anexo 12 - Balanço Orçamentário

Administração Indireta - CIRSURES-CONSORCIO INTERM.RESIDUOS SOLIDOS URBANOS

<u>RECEITAS ORÇAMENTÁRIAS</u>	PREVISÃO INICIAL (a)	PREVISÃO ATUALIZADA (b)	RECEITAS REALIZADAS (c)	SALDO d = (c-b)
RECEITAS CORRENTES (I)	17.767.669,49	17.767.669,49	11.586.358,83	-6.181.310,66
Receita Patrimonial	50.000,00	50.000,00	108.173,44	58.173,44
Valores Mobiliários	50.000,00	50.000,00	108.173,44	58.173,44
Receita de Serviços	0,00	0,00	1.581,00	1.581,00
Serviços Administrativos e Comerciais Gerais	0,00	0,00	1.581,00	1.581,00
Transferências Correntes	17.717.669,49	17.717.669,49	11.476.604,39	-6.241.065,10
Transferências dos Municípios e de suas Entidades	17.717.669,49	17.717.669,49	11.476.604,39	-6.241.065,10
RECEITAS DE CAPITAL (II)	438.211,44	438.211,44	0,00	-438.211,44
Transferências de Capital	438.211,44	438.211,44	0,00	-438.211,44
Transferências da União e de suas Entidades	438.211,44	438.211,44	0,00	-438.211,44
SUBTOTAL DAS RECEITAS (III) = (I + II)	18.205.880,93	18.205.880,93	11.586.358,83	-6.619.522,10
Refinanciamento (IV)	0,00	0,00	0,00	0,00
Operações de Crédito Internas	0,00	0,00	0,00	0,00
Mobiliária	0,00	0,00	0,00	0,00
Contratual	0,00	0,00	0,00	0,00
Operações de Crédito Externas	0,00	0,00	0,00	0,00
Mobiliária	0,00	0,00	0,00	0,00
Contratual	0,00	0,00	0,00	0,00
SUBTOTAL COM REFINANCIAMENTO (V) = (III + IV)	18.205.880,93	18.205.880,93	11.586.358,83	-6.619.522,10
Déficit (VI)	-	-	-	-
TOTAL (VII) = (V + VI)	18.205.880,93	18.205.880,93	11.586.358,83	-6.619.522,10
SALDOS DE EXERCÍCIOS ANTERIORES	-	0,00	0,00	-
Recursos Arrecadados em Exercícios Anteriores	-	-	0,00	-
Superávit Financeiro	-	0,00	0,00	-
Reabertura de Créditos Adicionais	-	0,00	0,00	-

<u>DESPESAS ORÇAMENTÁRIAS</u>	DOTAÇÃO INICIAL (e)	DOTAÇÃO ATUALIZADA (f)	DESPESAS EMPENHADAS (g)	DESPESAS LIQUIDADAS (h)	DESPESAS PAGAS (i)	SALDO DA DOTAÇÃO (j) = (f-g)
DESPESAS CORRENTES (VIII)	17.141.669,49	17.241.669,49	10.007.125,49	9.798.697,73	9.583.630,43	7.234.544,00
PESSOAL E ENCARGOS SOCIAIS	2.306.249,51	2.856.249,51	2.539.028,06	2.534.451,99	2.380.842,70	317.221,45
OUTRAS DESPESAS CORRENTE	14.835.419,98	14.385.419,98	7.468.097,43	7.264.245,74	7.202.787,73	6.917.322,55
DESPESAS DE CAPITAL (IX)	1.064.211,44	964.211,44	141.663,40	141.663,40	141.663,40	822.548,04
INVESTIMENTOS	1.064.211,44	964.211,44	141.663,40	141.663,40	141.663,40	822.548,04
SUBTOTAL DAS DESPESAS (XI) = (VIII + IX + X)	18.205.880,93	18.205.880,93	10.148.788,89	9.940.361,13	9.725.293,83	8.057.092,04
Amortização da Dívida / Refinanciamento (XII)	0,00	0,00	0,00	0,00	0,00	0,00
Amortização da Dívida Interna	0,00	0,00	0,00	0,00	0,00	0,00
Dívida Mobiliária	0,00	0,00	0,00	0,00	0,00	0,00
Outras Dívidas	0,00	0,00	0,00	0,00	0,00	0,00
Amortização da Dívida Externa	0,00	0,00	0,00	0,00	0,00	0,00
Dívida Mobiliária	0,00	0,00	0,00	0,00	0,00	0,00

ESTADO DE SANTA CATARINA

CIRSURES-CONSORCIO INTERM.RESIDUOS SOLIDOS URBANOS

Anexo 12 - Balanço Orçamentário

Administração Indireta - CIRSURES-CONSORCIO INTERM.RESIDUOS SOLIDOS URBANOS

Amortização da Dívida / Refinanciamento (XII)	0,00	0,00	0,00	0,00	0,00	0,00
Outras Dívidas	0,00	0,00	0,00	0,00	0,00	0,00
SUBTOTAL COM REFINANCIAMENTO (XIII)= (XI+XII)	18.205.880,93	18.205.880,93	10.148.788,89	9.940.361,13	9.725.293,83	8.057.092,04
Superávit (XIV)	-	-	1.437.569,94	-	-	-1.437.569,94
TOTAL (XV) = (XIII + XIV)	18.205.880,93	18.205.880,93	11.586.358,83	9.940.361,13	9.725.293,83	6.619.522,10
Reserva do RPPS	0,00	0,00	0,00	0,00	0,00	0,00


ANEXO 1 - DEMONSTRATIVO DE EXECUÇÃO DOS RESTOS A PAGAR NÃO PROCESSADOS:


RESTOS A PAGAR NÃO PROCESSADOS	INSCRITOS		LIQUIDADOS	PAGOS	CANCELADOS	SALDO
	EM EXERCÍCIOS ANTERIORES	EM 31 DE DEZEMBRO DO EXERCÍCIO ANTERIOR				
	(a)	(b)	(c)	(d)	(e)	(f) = (a+b-d-e)
DESPESAS CORRENTES	8.000,00	188.977,12	181.632,01	181.632,01	11.345,11	4.000,00
PESSOAL E ENCARGOS SOCIAIS	0,00	0,00	0,00	0,00	0,00	0,00
JUROS E ENCARGOS DA DIVIDA	0,00	0,00	0,00	0,00	0,00	0,00
OUTRAS DESPESAS CORRENTE:	8.000,00	188.977,12	181.632,01	181.632,01	11.345,11	4.000,00
DESPESAS DE CAPITAL	0,00	138.685,86	130.398,55	130.398,55	8.287,31	-0,00
INVESTIMENTOS	0,00	138.685,86	130.398,55	130.398,55	8.287,31	-0,00
INVERSOES FINANCEIRAS	0,00	0,00	0,00	0,00	0,00	0,00
AMORTIZACAO DA DIVIDA	0,00	0,00	0,00	0,00	0,00	0,00
TOTAL	8.000,00	327.662,98	312.030,56	312.030,56	19.632,42	4.000,00

ANEXO 2 - DEMONSTRATIVO DE EXECUÇÃO DOS RESTOS A PAGAR PROCESSADOS E NÃO PROCESSADOS LIQUIDADOS:

RESTOS A PAGAR PROCESSADOS E NÃO PROCESSADOS LIQUIDADOS	INSCRITOS		PAGOS	CANCELADOS	SALDO
	EM EXERCÍCIOS ANTERIORES	EM 31 DE DEZEMBRO DO EXERCÍCIO ANTERIOR			
	(a)	(b)	(c)	(d)	(e) = (a+b-c-d)
DESPESAS CORRENTES	0,00	775.677,76	775.422,39	0,00	255,37
PESSOAL E ENCARGOS SOCIAIS	0,00	151.099,49	151.099,49	0,00	0,00
JUROS E ENCARGOS DA DIVIDA	0,00	0,00	0,00	0,00	0,00
OUTRAS DESPESAS CORRENTES	0,00	624.578,27	624.322,90	0,00	255,37
DESPESAS DE CAPITAL	0,00	1.293,00	1.293,00	0,00	0,00
INVESTIMENTOS	0,00	1.293,00	1.293,00	0,00	0,00
INVERSOES FINANCEIRAS	0,00	0,00	0,00	0,00	0,00
AMORTIZACAO DA DIVIDA	0,00	0,00	0,00	0,00	0,00
TOTAL	0,00	776.970,76	776.715,39	0,00	255,37

URUSSANGA, 31/12/2023



 VALERIO MORETTI
 PRESIDENTE


 RENATA DE BRIDA ROSSO
 CONTADORA CRC 025290/O-6

ESTADO DE SANTA CATARINA
CIRSURES-CONSORCIO INTERM.RESIDUOS SOLIDOS URBANOS
 BALANÇO FINANCEIRO - Anexo 13

Administração Indireta - CIRSURES-CONSORCIO INTERM.RESIDUOS SOLIDOS URBANOS

INGRESSOS		DISPÊNDIOS	
ESPECIFICAÇÃO	Exercício Atual	ESPECIFICAÇÃO	Exercício Atual
Receita Orçamentária (I)	11.586.358,83	Despesas Orçamentária (VII)	10.148.788,89
Ordinária	11.586.358,83	Ordinária	10.139.228,89
Vinculada	0,00	Vinculada	9.560,00
Transferências Financeiras Recebidas (II)	0,00	CONVÊNIO UNIÃO CONSTRUÇÃO DO ATERRO	9.560,00
TRANSFERÊNCIAS FINANCEIRAS RECEBIDAS	0,00	Transferências Financeiras Concedidas (VIII)	0,00
Recbimentos Extraorçamentários (IV)	928.999,72	TRANSFERÊNCIAS FINANCEIRAS CONCEDIDAS	0,00
Inscrição de Restos a Pagar Não Processados	208.427,76	Pagamentos Extraorçamentários (X)	1.569.802,98
Inscrição de Restos a Pagar Processados	215.067,30	RP NÃO PROCESSADOS PAGOS	312.030,56
ADJANTAMENTO DE CLIENTES E DEMAIS OBRIGAÇÕES A CURTO PRA	505.504,66	RP PROCESSADOS PAGOS	776.715,39
Saldo do Exercício Anterior (V)	1.301.795,49	ADJANTAMENTO DE CLIENTES E DEMAIS OBRIGAÇÕES ACURTO PRA	481.057,03
BANCO C/ MOVIMENTO	1.301.795,49	Saldo para o Exercício Seguinte (XI)	2.098.562,17
TOTAL (VI) = (II+III+IV+V)	13.817.154,04	BANCO C/ MOVIMENTO	2.098.562,17
		TOTAL (XII) = (VII+VIII+X+XI)	13.817.154,04


 RENATA DE BRIDA ROSSO
 CONTADORA CRC 025290/O-6

URUSSANGA, 31/12/2023

 VALERIO MORETTI
 PRESIDENTE


ATIVO	Exercício Atual	PASSIVO	Exercício Atual
ATIVO CIRCULANTE	2.134.437,37	PASSIVO CIRCULANTE	272.918,13
CAIXA E EQUIVALENTES DE CAIXA	2.098.562,17	OBRIGAÇÕES TRABALHISTAS, PREVIDENCIÁRIAS E ASSISTENCIAIS A PAGAR	153.609,29
VARIAÇÕES PATRIMONIAIS DIMINUTIVAS PAGAS ANTECIPADAMENTE	35.875,20	FORNECEDORES E CONTAS A PAGAR A CURTO PRAZO	61.464,18
ATIVO NÃO CIRCULANTE	7.786.714,22	OBRIGAÇÕES FISCAIS A CURTO PRAZO	249,20
IMOBILIZADO	7.786.714,22	DEMAIS OBRIGAÇÕES A CURTO PRAZO	57.595,46
		TOTAL DO PASSIVO	272.918,13
		PATRIMÔNIO LÍQUIDO	Exercício Atual
		PATRIMÔNIO SOCIAL E CAPITAL SOCIAL	516.442,34
		RESULTADOS ACUMULADOS	9.131.791,12
		RESULTADO DO EXERCÍCIO	1.129.616,74
		RESULTADO DE EXERCÍCIOS ANTERIORES	8.002.174,38
		TOTAL DO PATRIMÔNIO LÍQUIDO	9.648.233,46
TOTAL	9.921.151,59	TOTAL	9.921.151,59

ESTADO DE SANTA CATARINA
CIRSURES-CONSORCIO INTERM.RESIDUOS SOLIDOS URBANOS
 Anexo 14 - Balanço Patrimonial
 Administração Indireta - CIRSURES-CONSORCIO INTERM.RESIDUOS SOLIDOS URBANOS

ATIVO	Exercício Atual	PASSIVO FINANCEIRO	Exercício Atual
ATIVO CIRCULANTE	2.098.562,17	PASSIVO E PATRIMÔNIO LÍQUIDO	272.918,13
CAIXA E EQUIVALENTES DE CAIXA	2.098.562,17	PASSIVO CIRCULANTE	272.918,13
TOTAL DO ATIVO FINANCEIRO	2.098.562,17	OBRIGAÇÕES TRABALHISTAS, PREVIDENCIÁRIAS E ASSISTENCIAIS A PAGAR A CURTO PRAZO	153.609,29
		FORNECEDORES E CONTAS A PAGAR A CURTO PRAZO	61.464,18
		OBRIGAÇÕES FISCAIS A CURTO PRAZO	249,20
		ADIANTAMENTO DE CLIENTES E DE MAIS OBRIGAÇÕES A CURTO PRAZO	57.595,46
		RESTOS A PAGAR NÃO PROCESSADOS A LIQUIDAR	4.000,00
		CRÉDITO EMPENHADO A LIQUIDAR	208.427,76
TOTAL DO ATIVO PERMANENTE	7.822.589,42	TOTAL DO PASSIVO FINANCEIRO	485.345,89
ATIVO PERMANENTE	Exercício Atual		
ATIVO	7.822.589,42		
ATIVO CIRCULANTE	35.875,20		
VARIAÇÕES PATRIMONIAIS DIMINUTIVAS PAGAS ANTECIPADAMENTE	35.875,20		
ATIVO NÃO CIRCULANTE	7.786.714,22		
IMOBILIZADO	7.786.714,22		
TOTAL DO ATIVO PERMANENTE	7.822.589,42		
SALDO PATRIMONIAL			9.435.805,70

COMPENSAÇÕES	Saldo dos Atos Potenciais Ativos	Exercício Atual	Saldo dos Atos Potenciais Passivos	Exercício Atual
EXECUÇÃO DOS ATOS POTENCIAIS ATIVOS		3.382.777,53		
EXECUÇÃO DE DIREITOS CONTRATUAIS		3.382.777,53		
TOTAL		3.382.777,53	TOTAL	0,00

URUSSANGA 31/12/2023

VALERIO MORETTI
PRESIDENTE

 RENATA DE BRIDA ROSSO
 CONTADORA CRC 025290/O-6


Demonstração das Variações Patrimoniais - Anexo 15


Administração Indireta - CIRSURES-CONSORCIO INTERM.RESIDUOS SOLIDOS URBANOS

VARIAÇÕES PATRIMONIAIS QUANTITATIVAS

	Exercício Atual
VARIAÇÕES PATRIMONIAIS AUMENTATIVAS	11.586.358,83
OUTRAS VARIAÇÕES PATRIMONIAIS AUMENTATIVAS	11.586.358,83
DIVERSAS VARIAÇÕES PATRIMONIAIS AUMENTATIVAS	11.586.358,83
VARIAÇÕES PATRIMONIAIS DIMINUTIVAS	10.456.742,09
PESSOAL E ENCARGOS	2.534.451,99
REMUNERAÇÃO A PESSOAL	1.900.971,15
ENCARGOS PATRONAIS	633.480,84
USO DE BENS, SERVIÇOS E CONSUMO DE CAPITAL FIXO	7.902.163,45
USO DE MATERIAL DE CONSUMO	5.021.974,44
SERVIÇOS	2.384.141,36
DEPRECIAÇÃO, AMORTIZAÇÃO E EXAUSTÃO	496.047,65
TRIBUTÁRIAS	20.126,65
IMPOSTOS, TAXAS E CONTRIBUIÇÕES DE MELHORIA	15.374,51
CONTRIBUIÇÕES	4.752,14
Resultado Patrimonial do Período	1.129.616,74

URUSSANGA, 31/12/2023


VALERIO MORETTI
PRESIDENTE


RENATA DE BRIDA ROSSO
CONTADORA CRC 025290/O-6


Demonstração da Dívida Fundada Interna/Externa - Anexo 16

Administração Indireta - CIRSURES-CONSORCIO INTERM.RESIDUOS SOLIDOS URBANOS

Autorizações				Saldo anterior em Circulação	Movimento no Exercício		Saldo para Exercício Seguinte
Nº Lei	Data Lei	Quant	Valor da Emissão		Emissão	Resgate	Valor
Totais:				0,00	0,00	0,00	0,00

NADA À DECLARAR

URUSSANGA, 31/12/2023

VALERIO MORETTI
PRESIDENTERENATA DE BRIDA ROSSO
CONTADORA CRC 025290/O-6

ESTADO DE SANTA CATARINA


CIRSURES-CONSORCIO INTERM.RESIDUOS SOLIDOS URBANOS


Anexo 17 - Demonstração da Dívida Flutuante

Administração Indireta - CIRSURES-CONSORCIO INTERM.RESIDUOS SOLIDOS URBANOS

Títulos	Saldo do Exercício Anterior	Movimentação no Exercício		Saldo para o Exercício Seguinte
		Inscrição	Baixa	
RESTOS A PAGAR	1.112.633,74	423.495,06	1.108.378,37	427.750,43
Restos a Pagar Não Processados	335.662,98	208.427,76	331.662,98	212.427,76
Restos a Pagar Processados	776.970,76	215.067,30	776.715,39	215.322,67
DEPÓSITOS	33.147,83	505.504,66	481.057,03	57.595,46
INSS - Folha de Pagamento	13.817,16	249.421,57	246.300,22	16.938,51
INSS - TERCEIROS	0,00	3.180,92	3.070,92	110,00
IRRF - COCAL DO SUL	0,00	8.933,56	1.780,72	7.152,84
IRRF - Folha de Pagamento	10.272,19	144.642,72	154.914,91	0,00
IRRF - LAURO MULLER	0,00	5.361,25	1.068,42	4.292,83
IRRF - MORRO DA FUMAÇA	0,00	7.094,88	1.424,57	5.670,31
IRRF - ORLEANS	0,00	5.931,14	1.068,42	4.862,72
IRRF - SIDERÓPOLIS	0,00	5.398,03	1.068,42	4.329,61
IRRF - TREVISO	0,00	6.783,10	1.602,64	5.180,46
IRRF - URUSSANGA	0,00	6.535,94	1.068,43	5.467,51
IRRF SOBRE SERVICOS	6.353,22	2.258,80	8.612,02	0,00
ISS	1.002,20	20.016,87	18.925,80	2.093,27
PENSÃO ALIMENTÍCIA	1.703,06	39.945,88	40.151,54	1.497,40
TOTAL GERAL	1.145.781,57	928.999,72	1.589.435,40	485.345,89

URUSSANGA, 31/12/2023


 VALÉRIO MORETTI
 PRESIDENTE


 RENATA DE BRIDA ROSSO
 CONTADORA CRC 025290/O-6

FLUXOS DE CAIXA DAS ATIVIDADES OPERACIONAIS

	Exercício Atual
INGRESSOS	11.662.936,17
Impostos, Taxas e Contribuições de Melhoria	0,00
Receita de Contribuições	0,00
Receita Patrimonial	29.293,21
Receita Agropecuária	0,00
Receita Industrial	0,00
Receita de Serviços	1.581,00
Remuneração das Disponibilidades	78.880,23
Transferências recebidas	11.476.604,39
Intergovernamentais	11.476.604,39
dos Estados e Distrito Federal	0,00
do Município	11.476.604,39
Outras transferências recebidas	0,00
Outras Receitas/Ingressos Operacionais	0,00
OUTROS INGRESSOS OPERACIONAIS	76.577,34
DESEMBOLSOS	10.597.325,90
PESSOAL E DEMAIS DESPESAS	10.202.528,30
Indústria	6.415.284,61
Urbanismo	3.787.243,69
OUTROS DESEMBOLSOS OPERACIONAIS	394.797,60
FLUXO DE CAIXA LÍQUIDO DAS ATIVIDADES OPERACIONAIS (I)	1.065.610,27

FLUXOS DE CAIXA DAS ATIVIDADES DE INVESTIMENTOS

	Exercício Atual
INGRESSOS	0,00
Alienação de Bens	0,00
Amortização de Empréstimos Financiamentos Concedidos	0,00
DESEMBOLSOS	268.843,59
Aquisição de Ativos Não Circulante	129.865,96
Outros Desembolsos de Investimentos	138.977,63
FLUXO DE CAIXA LÍQUIDO DAS ATIVIDADES DE INVESTIMENTO (II)	-268.843,59

FLUXOS DE CAIXA DAS ATIVIDADES DE FINANCIAMENTO

	Exercício Atual
INGRESSOS	0,00
Operações de Créditos	0,00
Integralização do Capital Social de Empresas Dependentes	0,00
DESEMBOLSOS	0,00
Outros Desembolsos de Financiamentos	0,00
FLUXO DE CAIXA LÍQUIDO DAS ATIVIDADES DE FINANCIAMENTO (III)	0,00

ESTADO DE SANTA CATARINA**CIRSURES-CONSORCIO INTERM.RESIDUOS SOLIDOS URBANOS**

Anexo 18 - Demonstração dos Fluxos de Caixa

Administração Indireta - CIRSURES-CONSORCIO INTERM.RESIDUOS SOLIDOS URBANOS

APURAÇÃO DO FLUXO DE CAIXA DO PERÍODO

	Exercício Atual
GERAÇÃO LÍQUIDA DE CAIXA E EQUIVALENTE DE CAIXA (I+II+III)	796.766,68
CAIXA E EQUIVALENTE DE CAIXA INICIAL	1.301.795,49
CAIXA E EQUIVALENTE DE CAIXA FINAL	2.098.562,17

ESPECIFICAÇÃO	Patrimônio Social/ Capital Social	Adiant. p/ Futuro Aumento de Capital	Reservas de Capital	Ajustes de Aval. Patrimonial	Reservas de Lucros	Demais Reservas	Resultados Acumul.	Ações/ Cotas em Tesouraria	TOTAL
Saldo Inicial Exercício Atual	516.442,34	0,00	0,00	0,00	0,00	0,00	8.002.174,38	0,00	8.518.616,72
Ajustes Exercícios Anteriores	0,00	0,00	0,00	0,00	0,00	0,00	0,00	0,00	0,00
Aumento de Capital	0,00	0,00	0,00	0,00	0,00	0,00	0,00	0,00	0,00
Resultado do exercício	0,00	0,00	0,00	0,00	0,00	0,00	1.129.616,74	0,00	1.129.616,74
Constituição/Reversão de Reservas	0,00	0,00	0,00	0,00	0,00	0,00	0,00	0,00	0,00
Dividendos	0,00	0,00	0,00	0,00	0,00	0,00	0,00	0,00	0,00
Saldo Final Exercício Atual	516.442,34	0,00	0,00	0,00	0,00	0,00	9.131.791,12	0,00	9.648.233,46

CIRSURES-CONSORCIO INTERM.RESIDUOS SOLIDOS URBANOS

Exercício 2023

Balço da Execução Orçamentária e Financeira - Administração Indireta - CIRSURES-CONSORCIO INTERM.RESIDUOS SOLIDOS URBANOS

A Lei de Meios, para o exercício de 2023 de nº 32 de 19 de Dezembro de 2022, estimou a receita em 18.205.880,93 e fixou a despesa em 18.205.880,93.

Entretanto, a abertura de créditos adicionais no decorrer do exercício. veio alterar estas cifras, como demonstra o quadro a seguir:

DESPESA FIXADA:		18.205.880,93
+ Créditos Suplementares:	650.000,00	
+ Créditos Especiais:	0,00	650.000,00
- Reduções:		650.000,00
DESPESA AUTORIZADA:		18.205.880,93

CRÉDITOS ADICIONAIS:

No exercício considerado, foram autorizados 4 crédito(s) suplementares que somaram R\$ 650.000,00, e 0 crédito(s) especiais no valor de R\$ 0,00, usados para cobertura dos créditos em referência, os recursos abaixo discriminados, de acordo com o Artigo 43, da Lei Federal nº 4.320, de 17 de março de 1964.

Reduções:		650.000,00
Despesa a Menor		0,00
TOTAL:		650.000,00

ANÁLISE DA RECEITA

A Receita Orçamentária efetivamente arrecadada foi de R\$ 11.586.358,83, verificando-se uma arrecadação a menor de R\$ 6.619.522,10, como demonstramos a seguir:

Receita Prevista	18.205.880,93
Arrecadacao a Menor	-6.619.522,10
Receita Arrecadada	11.586.358,83

O comportamento da Receita do exercício considerado traduz-se como segue:

Títulos	Orçada	Arrecadada	Diferenças
RECEITAS	18.205.880,93	11.586.358,83	-6.619.522,10
Receitas Correntes	17.767.669,49	11.586.358,83	-6.181.310,66
Receita Patrimonial	50.000,00	108.173,44	58.173,44
Valores Mobiliários	50.000,00	108.173,44	58.173,44
Receita de Serviços	0,00	1.581,00	1.581,00
Serviços Administrativos e Comerciais Gerais	0,00	1.581,00	1.581,00
Transferências Correntes	17.717.669,49	11.476.604,39	-6.241.065,10
Transferências dos Municípios e de suas Entidades	17.717.669,49	11.476.604,39	-6.241.065,10
Receitas de Capital	438.211,44	0,00	-438.211,44
Transferências de Capital	438.211,44	0,00	-438.211,44
Transferências da União e de suas Entidades	438.211,44	0,00	-438.211,44
Totais:	18.205.880,93	11.586.358,83	-6.619.522,10

As transferências Correntes e de Capital da União e do Estado, no montante de R\$ 11.476.604,39 correspondem a 99,0527% do total arrecadado. O comportamento da receita nos três últimos exercícios foi o seguinte:

Exercícios	Próprias	Transferências	De Capital	Total
2020	6.962,17	11.595.151,39	6.510,00	11.608.623,56
2021	66.660,47	9.011.509,29	0,00	9.078.169,76
2022	107.984,38	10.752.532,39	1.912.356,00	12.772.872,77
2023	109.754,44	11.476.604,39	0,00	11.586.358,83

ESTADO DE SANTA CATARINA

CIRSURES-CONSORCIO INTERM.RESIDUOS SOLIDOS URBANOS

Balço da Execução Orçamentária e Financeira - Administração Indireta - CIRSURES-CONSORCIO INTERM.RESIDUOS

RECURSOS URBANOS

As transferências Correntes e de Capital da União e do Estado, no montante de R\$ 11.476.604,39 correspondem a 99,0527% do total arrecadado. O comportamento da receita nos três últimos exercícios foi o seguinte:

Exercícios	Próprias	Transferências	De Capital	Total
2020	6.962,17	11.595.151,39	6.510,00	11.608.623,56
2021	66.660,47	9.011.509,29	0,00	9.078.169,76
2022	107.984,38	10.752.532,39	1.912.356,00	12.772.872,77
2023	109.754,44	11.476.604,39	0,00	11.586.358,83

ANÁLISE DA DESPESA

A Despesa inicialmente autorizada pela Lei nº 32 foi de R\$ 18.205.880,93.

A Despesa realizada alcançou R\$ 10.148.788,89, importância esta que foi distribuída da seguinte forma:

Títulos	Autorizada R\$	Realizada R\$	Diferenças R\$
DESPESAS CORRENTES	17.241.669,49	10.007.125,49	-7.234.544,00
PESSOAL E ENCARGOS SOCIAIS	2.856.249,51	2.539.028,06	-317.221,45
OUTRAS DESPESAS CORRENTES	14.385.419,98	7.468.097,43	-6.917.322,55
DESPESAS DE CAPITAL	964.211,44	141.663,40	-822.548,04
INVESTIMENTOS	964.211,44	141.663,40	-822.548,04
Total	18.205.880,93	10.148.788,89	-8.057.092,04

A maior contratação de dispêndio deu-se em OUTRAS DESPESAS CORRENTES : R\$ 7.468.097,43 , que representa 73,5861 % do total. O comportamento da despesa realizada nos últimos três exercícios, destacando-se as despesas correntes das de capital foi a seguinte:

DESPESAS REALIZADAS			
	Correntes	Capital	Total
2020	10.735.099,57	707.710,75	11.442.810,32
2021	9.220.011,24	1.237.665,20	10.457.676,44
2022	11.452.044,65	1.669.497,11	13.121.541,76
2023	10.007.125,49	141.663,40	10.148.788,89

CONFRONTO DA RECEITA E DESPESA

A execução orçamentária alcançou as seguintes cifras:

DESPESA AUTORIZADA

Créditos Orçamentários	18.205.880,93
Créditos Suplementares:	650.000,00
Créditos Especiais:	0,00
- Reduções:	650.000,00
Total	18.205.880,93

DESPESA REALIZADA

Orçamentária	10.148.788,89
Despesa a Menor	-8.057.092,04

RECEITA ARRECADADA

(-) Receita Prevista	18.205.880,93
RECEITA A MENOR	-6.619.522,10

ESTADO DE SANTA CATARINA

CIRSURES-CONSORCIO INTERM.RESIDUOS SOLIDOS URBANOS

Balanço da Execução Orçamentária e Financeira - Administração Indireta - CIRSURES-CONSORCIO INTERM.RESIDUOS

GESTÃO FINANCEIRA E ECONÔMICA
BALANÇO FINANCEIRO

O Balanço Financeiro constitui-se em peça básica para a demonstração da Gestão Financeira, desenvolvida ao longo de um período, uma vez que conjuga as operações de receita e despesa orçamentária, além daquelas que, por natureza, independem de autorização na Lei de Meios, com os saldos em espécie no início e no fim do exercício.

As operações financeiras se processam conforme Demonstrativo a seguir:

Saldos do início do exercício	1.301.795,49
RECEITA ARRECADADA	
Receita Orçamentária	11.586.358,83
Transferências Financeiras Recebidas	0,00
Interferências Financeiras	0,00
EXTRA-ORÇAMENTÁRIA	
ADIANTAMENTO DE CLIENTES E DEMAIS OBRIGAÇÕES A CURTO PRAZO	505.504,66
Inscrição de Restos a Pagar Não Processados	208.427,76
Inscrição de Restos a Pagar Processados	215.067,30
TOTAL	13.817.154,04
DESPESA REALIZADA	
Despesa Orçamentária	10.148.788,89
Transferências Financeiras Concedidas	0,00
Interferências Financeiras	0,00
EXTRAORÇAMENTÁRIA	
ADIANTAMENTO DE CLIENTES E DEMAIS OBRIGAÇÕES A CURTO PRAZO	481.057,03
RP NÃO PROCESSADOS PAGOS	312.030,56
RP PROCESSADOS PAGOS	776.715,39
Saldo em 31/12/2023	2.098.562,17
TOTAL	13.817.154,04

O saldo acima confere com o saldo constante do Ativo Disponível do Balanço Patrimonial, bem como a existência verificada em 31 de Dezembro de 2023.

ESTADO DE SANTA CATARINA

CIRSURES-CONSORCIO INTERM.RESIDUOS SOLIDOS URBANOS

Balanço da Execução Orçamentária e Financeira - Administração Indireta - CIRSURES-CONSORCIO INTERM.RESIDUOS SOLIDOS URBANOS

BALANÇO PATRIMONIAL

O balanço patrimonial deve expressar qualitativa e quantitativamente o Patrimônio do Município, demonstrando a situação de Bens, Direitos e Obrigações em determinado momento, considerada a origem e aplicação dos recursos à disposição das Aziendas Públicas.

ATIVO CIRCULANTE	
CAIXA E EQUIVALENTES DE CAIXA	2.098.562,17
VARIAÇÕES PATRIMONIAIS DIMINUTIVAS PAGAS ANTECIPADAMENTE	35.875,20
Total do Ativo Circulante	2.134.437,37
ATIVO NÃO-CIRCULANTE	
IMOBILIZADO	7.786.714,22
Total do Ativo Não-Circulante	7.786.714,22
TOTAL DO ATIVO	9.921.151,59
PASSIVO CIRCULANTE	
OBRIGAÇÕES TRABALHISTAS, PREVIDENCIÁRIAS E ASSISTENCIAIS A PAGAR A CURTO PRAZO	153.609,29
FORNECEDORES E CONTAS A PAGAR A CURTO PRAZO	61.464,18
OBRIGAÇÕES FISCAIS A CURTO PRAZO	249,20
DEMAIS OBRIGAÇÕES A CURTO PRAZO	57.595,46
Total do Passivo Circulante	272.918,13
TOTAL DO PASSIVO	272.918,13
PATRIMÔNIO LÍQUIDO	9.648.233,46
TOTAL	9.921.151,59
ATIVO FINANCEIRO	2.098.562,17
ATIVO PERMANENTE	7.822.589,42
PASSIVO FINANCEIRO	485.345,89
PASSIVO PERMANENTE	0,00
SALDO PATRIMONIAL	9.435.805,70

DÍVIDA PÚBLICA

A Dívida Fundada corresponde a compromissos de exigibilidade superior a 12 meses, contraídos para atender a financiamento de obras e serviços Públicos.

Apresenta a seguinte situação:

Dívida Fundada	
Saldo do exercício anterior	0,00
Nova Formação da Dívida	0,00
Amortização Verificada no Exercício	0,00
Saldo para o exercício seguinte	0,00

ESTADO DE SANTA CATARINA

CIRSURES-CONSORCIO INTERM.RESIDUOS SOLIDOS URBANOS

Balço da Execução Orçamentária e Financeira - Administração Indireta - CIRSURES-CONSORCIO INTERM.RESIDUOS

DÍVIDA FLUTUANTE

A Dívida Flutuante, no montante de R\$ 485.345,89 encontra-se assim discriminada:

RESTOS A PAGAR	427.750,43
SERVIÇOS DA DÍVIDA A PAGAR	0,00
DEPÓSITO	57.595,46
DÉBITOS DA TESOUREARIA	0,00
TOTAL	485.345,89

O saldo da Dívida apresenta a seguinte situação em 31/12/2023

Saldo do exercício anterior	1.145.781,57 D
Nova formação da dívida	928.999,72 D
(-) Amortização do exercício	1.589.435,40 D
Saldo do exercício de 2023	485.345,89 D

DEMONSTRAÇÃO DAS VARIAÇÕES PATRIMONIAIS

As alterações sofridas pelo Patrimônio estão demonstradas no anexo nº 15 (Demonstração das Variações Patrimoniais) e, analisadas, podem ser traduzidas assim:

VARIAÇÕES PATRIMONIAIS AUMENTATIVAS	
OUTRAS VARIAÇÕES PATRIMONIAIS AUMENTATIVAS	11.586.358,83
DIVERSAS VARIAÇÕES PATRIMONIAIS AUMENTATIVAS	11.586.358,83
TOTAL	11.586.358,83
VARIAÇÕES PATRIMONIAIS DIMINUTIVAS	
PESSOAL E ENCARGOS	2.534.451,99
REMUNERAÇÃO A PESSOAL	1.900.971,15
ENCARGOS PATRONAIS	633.480,84
USO DE BENS, SERVIÇOS E CONSUMO DE CAPITAL FIXO	7.902.163,45
USO DE MATERIAL DE CONSUMO	5.021.974,44
SERVIÇOS	2.384.141,36
DEPRECIÇÃO, AMORTIZAÇÃO E EXAUSTÃO	496.047,65
TRIBUTÁRIAS	20.126,65
IMPOSTOS, TAXAS E CONTRIBUIÇÕES DE MELHORIA	15.374,51
CONTRIBUIÇÕES	4.752,14
TOTAL	10.456.742,09
RESULTADO PATRIMONIAL	1.129.616,74

Foram ressaltados neste relatório os principais aspectos da Gestão Orçamentária, financeira e Econômica do exercício de 2023, permanecendo este órgão ao inteiro dispor para prestar os esclarecimentos que por ventura se fizerem necessários.

URUSSANGA, 31/12/2023

VALERIO MORETTI
PRESIDENTE

RENATA DE BRIDA ROSSO
CONTADORA CRC 025290/O-6